

**Helyi
Esélyegyenlőségi
Program**

Csörnyeföld Község Önkormányzata



2023-2028

Tartalom

Helyi Esélyegyenlőségi Program (HEP).....	4
Bevezetés.....	4
A település bemutatása.....	4
Értékeink, küldetésünk	13
Célok	13
A Helyi Esélyegyenlőségi Program Helyzetelemzése (HEP HE)	15
1. Jogszabályi háttér bemutatása.....	15
2. Stratégiai környezet bemutatása	15
3. A mélyszegénységben élők és a romák helyzete, esélyegyenlősége	18
4. A gyermekek helyzete, esélyegyenlősége, gyermekszegénység	42
5. A nők helyzete, esélyegyenlősége	60
6. Az idősek helyzete, esélyegyenlősége	67
7. A fogyatékkal élők helyzete, esélyegyenlősége	75
8. Helyi partnerség, lakossági önszerveződések, civil szervezetek és for-profit szereplők társadalmi felelősségvállalása	78
9. A helyi esélyegyenlőségi program nyilvánossága	78
A Helyi Esélyegyenlőségi Program Intézkedési Terve (HEP IT)	79
1. A HEP IT részletei.....	79
A helyzetelemzés megállapításainak összegzése	79
Jövőképünk	81
Az intézkedési területek részletes kifejtése <i>(kitöltése javasolt, opcionális)</i>	Hiba! A könyvjelző nem létezik.
2. Összegző táblázat - A Helyi Esélyegyenlőségi Program Intézkedési Terve (HEP IT)	Hiba! A könyvjelző nem létezik.
3. Megvalósítás	88
3.1 A megvalósítás előkészítése	88
3.2 A megvalósítás folyamata	88
3.3 Monitoring és visszacsatolás.....	91
3.4 Nyilvánosság	91
3.6 Érvényesülés, módosítás	92
4. Elfogadás módja és dátuma	93

Helyi Esélyegyenlőségi Program (HEP)

Bevezetés

Összhangban az Egyenlő Bánásmódról és az Esélyegyenlőség Előmozdításáról szóló 2003. évi CXXV. törvény, a helyi esélyegyenlőségi programok elkészítésének szabályairól és az esélyegyenlőségi mentorokról szóló **2021.06.30-án módosított 321/2011. (XII. 27.) Korm. rendelet alapján megjelent Belügyminisztérium „Módszertani útmutató a helyi esélyegyenlőségi programok elkészítésének szempontjaihoz és a program felülvizsgálatához” c. dokumentum szerint átdolgozva** Csörnyeföld Község Önkormányzata Esélyegyenlőségi Programban rögzíti az esélyegyenlőség érdekében szükséges feladatokat.

Az önkormányzat vállalja, hogy az elkészült és elfogadott Esélyegyenlőségi Programmal összehangolja a település más dokumentumait¹, valamint az önkormányzat fenntartásában lévő intézmények működtetését. Vállalja továbbá, hogy az Esélyegyenlőségi Program elkészítése során bevonja partneri kapcsolatrendszerét, különös tekintettel a köznevelés állami és nem állami intézményfenntartóira.

Jelen helyzetelemzés az Esélyegyenlőségi Program megalapozását szolgálja.

A település bemutatása

A település első írásos emléke 1361-ből származik, amikor Chernefulde néven említik. A Csörnyeföld elnevezéssel 1877-ben találkozunk először. A község nevének első tagja szláv eredetű személynévből ered.

A Pécz nembeli Ludbergi Péter fia Miklós mester birtoka volt, aki Lendvai Miklós bánnak adta át 1361-ben. Az alsólendvai Bánffy család tulajdonát képezte 1541-től 1644-ig, majd a Nádasdyak örökölték. A Wesselényi- féle összeesküvés után gróf Nádasdy Ferencről elkobozták és a terület újra a koronára szállt. A kincstártól a 17. század végén váltotta meg az Esterházy család, így a családi hitbizomány része lett 1945-ig.

A település 1524-ben 22 féltelkes jobbággyal és 10 zsellérrel szerepelt a Bánffy urbáriumban. 1564-ben pestisjárvány dült, ekkor 12 porta halt ki. Ebben az időben már 2 uradalmi malmot is nyilvántartottak egy-egy portával. A 17. században a török földesúr a kanizsai Funduk basa, más források szerint Oda basa volt, neki és a szultánnak is adózniuk kellett a falu jobbággyainak. A török iga alatt a falu fokozatosan elnéptelenedett. 1663-ban a telkek száma 68 negyed telek volt, 1669-ben már csak 10 jobbággy család és 2 zsellércsalád művelte ezt a területet. A nyilvántartás szerint búzát, rozst, zabot és hajdinát termesztettek.

¹ Költségvetési koncepció, Gazdasági program, Szolgáltatástervezési koncepció, Településfejlesztési stratégia, Településrendezési terv, Településszerkezeti terv, Településfejlesztési koncepció

A török megszállás után a falu nehezen épült újjá, a szántóföldek sokáig parlagon álltak. Az 1728-as összeírás szerint a 10 örökös jobbágycsalád mellett már 60 máshol lakó idegen is gondozta a falu területét. Az adóösszeírás így írja le az akkori viszonyokat: „2 nyomásban, 4 igavonóval és háromszori szántással művelt földek, 88 és fél hold. 1 pozsonyi köbölre 3-at termett a föld. Gabonát legfeljebb 1-2 köböllel adnak el, Alsólendván, a búzát 75, a rozst 50 dénárért. Zabot, hajdinát csak saját használatukra termesztnek. Kölest, dohányt és kukoricát nem vetnek, kendert és lent csak saját szükségletükre. Rétjeik jó fekvésűek, jó szénát adtak, ebből eladásra nem jut. Szarvasmarha és a lovak részére legelő van. Szőlőhegyük 1 kapásra 1 pozsonyi urna silány, romlékony, a megyében 55 dénárért adható bort terem. Dolgaik értékesítésére ritkán van lehetőségük. Tüzi- és épületfájuk, valamint más házieszköznek való elég van, deszkának, edénynek vagy más eladható holminak való nincs; makkos akkora van, hogy makkérés idején – ami ritkán esik – a lakosok saját szükségletükön kívül a hízott sertésekből 20 forint jövedelemhez jutnak. Gyümölcsös, malom, halas víz nincs. A földek jó fekvésűek. Kereskedéssel nem foglalkoznak.”

A 18. század elején Csörnyeföldéhez tartozott még Jánoshegy és Vöröskpuszta 7 házzal és 58 lakossal. A 3 vetésforgóval való gazdálkodás során búzát, zabot, rozst, árpát és kukoricát vetettek, 48 Ember - Mura – Természet a szántó harmadát mezőnek hagyták. A talaj negyede agyagos volt, a terület fekvése pedig dombos, ezért a dombokról lefolyó vizek károkat okoztak a szántókon és a réteken, amiket ezért csak egyszer tudtak lekaszálni. Egy molnár lakott ekkoriban a faluban. Thiele 1833-ban így ír a településről: „Magyar falu, Szemenye leányegyháza, 35 házzal, 285 római katolikus lakossal. Szőlőkertekkel. Vadászatokra alkalmas erdőségekkel és egy vadászlakkkal. 3 mf-nyire Alsólendvától, a megyei úton.”

1935-ben, több mint száz évvel később a falu 201 házát 1084-en lakták. A község összterülete 3766 kataszter hold volt. A gazdaságokból az 1 kh-nál kisebb szántóföld nélküli (549) és az 1 kh-nál kisebb szántóföldes volt a legtöbb (297). 50 kh-nál nagyobb gazdaság csak 4 szerepel az összeírásban.

1967-ben készített leírásában Kerecsényi Edit így jellemzi a falut: „A község...határa északról dombos, nagy erdőkkel és szőlőheggyekkel, dél felé sík, patakokkal tagolt, a Kerka vízgyűjtő medencéjéhez tartozik jelentős árterülettel. A falu magja a partosabb részre épült Liget utca, mely a szomszédos patak mellé simul. Ma is megtalálható itt a régi községi kút, az egykori harangláb és néhány régi zsúpos ház. A lakóházak zöme fatalpas volt, sövény- és karóközre épített fallal. Beosztásuk háromosztatú, középen füstöskonyhával, utca felé nagyobb szobával, udvar felé kisebb szobával vagy kamrával. Minden helyiség külön bejáratú volt, előttük végig díszesen faragott oszlopok tartották a pitvar mennyezetét. A szobai szemeskályhát a füstöskonyhából fűtötték. A jelenlegi főutca – Fő utca, Dózsa György utca - a nyolcvanas évektől kezdett a műút mentén kiépülni. Rohamos fejlődésnek azonban a 30-as évektől indult. A házak zöme még itt is véghomlokzatos, de már – helyben vetett – téglából épültek, akárcsak a gazdasági épületek és pajták. Eredetileg fehérre meszelték, az újabb tatarozások során a sárga különböző árnyalataira festették, sötét lábazattal. A II. világháborútól épített házak hármablakosak, "modernekek". Kerítésük utca felé általában vas vagy falábakra szerelt dróthálóból készült, a gazda anyagi helyzetétől függően, egyszerűbb vagy cifrább kivitelben. A nép a századforduló táján igen szegény volt. A törpebirtokos réteg a 30-as évek végéig nagy számban járt el summásnak, többnyire 6 hónapos munkára. Az idősebb férfiak télen ölfavágóként szegődtek el, ha volt lovuk, fuvarozást vállaltak. Többen éltek a nagy őserdőkből mint szénégetők, hamuzsír-főzők, favilla- és vesszőabroncs-készítők, taplógyűjtők stb. Az erdő főleg ínséges években volt a lakosság kenyéradója. Mindig jelentős volt az állattartás. A község a 30-as évek végétől, a közeli olajmezők

feltárásától óriási fejlődésen ment át. A férfiak többsége az olajiparban dolgozik, Lovásziba járnak, de többen járnak el munkára a különféle építkezési vállalatokhoz, a vízügyi hatóságokhoz, a MÁVAUT-hoz stb. A termelészövetkezetben jóformán csak öregek és asszonyok dolgoznak. A fő termelési ág a gabonatermelés és a kukorica- és burgonyatermesztés. Jelentős a szőlőművelés is. A festőién szép szőlőhegyen sok régi boronapince vagy sövényfalu, fatalpas pince található még, zsúptetővel, hagyományos berendezéssel, nagy faprésekkel.”

Csörnyeföld 1977-ig önálló községként működött, 1977 és 1992 között egyesítették Muraszemenye községgel Szemenyecsrnye néven, majd 1992-ben a két községet ismét önállósították. 2003-ban a település 21,34 km² , területén 221 ház található 482 lélekkel.

Vörcsök

A szláv csúcs szóból származó Vrsek személynévből ered a település neve. A község az 1360-as írásos forrásokban Werchek, 1851-ben Vörcsög néven szerepel. A Zychy család 3 tagjának: Ferencnek, Istvánnak és Rafaelnek volt birtoka a 16. század derekán, amikor 7 porta tartozott a faluhoz.

Az 1590-es évek végére a falut a török elpusztította, de már 1598-ban ismét összeírtak itt és Csehiben összesen 23 házat. A Kanizsa ellen felvonuló török sereg pusztíthatta el teljesen. 1724-ben említik újra, mint pusztát, aminek a határában a szomszédos falvakban lakóknak kellett felszedniük a gesztenyét. A 18. század végén 23 lakosa volt. A település a 19. században is a Zichyeké maradt, akik urasági majort és udvarházat építettek. 1832-ben juh- és szarvasmarha tenyésztését, nagy szőlőjét, tölgy- és bükkös erdejét dicsérték. 1863-ban 76-an lakták, akik fele cseléd volt. Lakott itt még 1 tiszttviselő, 2 kézműves és 6 zsellér is.

1857-ben a településhez 1015 kataszter hold terület tartozott, aminek 49,4 %-a erdő, 31,5 %-a szőlő volt.

1895-ben Csörnyeföldhöz csatolták. 1945-ig urasági major maradt.

A falu a szlovén és a horvát határ közvetlen közelében, a szelíd déli fekvésű lankák lábainál helyezkedik el, Letenyétől 10, Lentitől 20 kilométerre.

Csörnyeföld település lakosainak száma a 2022. évi adatok alapján 365 fő. Amint az alábbi táblázatban olvasható számok is mutatják a lakónépesség száma nagy mértékben nem változik. Ez többek közt annak is köszönhető, hogy a meghalt időskorú emberek régi, leromlott állapotú, felújításra szoruló, olcsón értékesíthető otthonaiba egyre több mélyszegénységben élő ember költözik a könnyebb megélhetés reményében.

1. számú táblázat - Lakónépesség száma az év végén

Forrás: TeIR, KSH-TSTAR

Év	Fő (TS 001)	Változás
2017	384	bázis év
2018	379	98,70%
2019	373	98,42%
2020	358	95,98%
2021	369	103,07%
2022	365	98,92%

Forrás: TeIR, KSH-TSTAR



A lakónépességet úgy értjük, mint az adott területen lakóhellyel rendelkező, de másutt tartózkodási hellyel nem rendelkező személyek, valamint az ugyanezen a területen tartózkodási hellyel rendelkező személyek együttes száma.

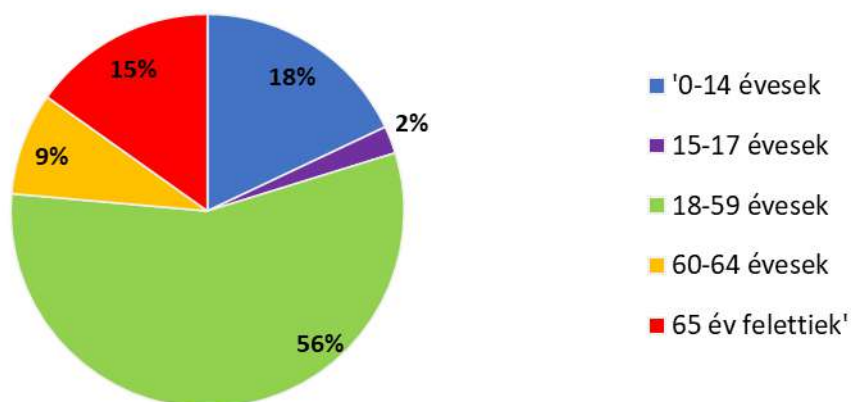
2. számú táblázat - Állandó népesség összetétele nemek és korcsoportok szerint (2020)

Korcsoport	Fő			Az állandó népességből a megfelelő korcsoportú nők és férfiak aránya (%)	
	Férfiak	Nők	Összesen (TS 003)	Férfiak (TS 005)	Nők (TS 007)
Állandó népesség száma (férfiak TS 004, nők TS 006)	178	225	403	44,17%	55,83%
0-2 évesek (összes száma TS 008, aránya TS 009)			17	4,22%	
0-14 éves (férfiak TS 010, aránya TS 011; nők TS 012, aránya TS 013)	32	33	65	7,94%	8,19%
15-17 éves (férfiak TS 014, aránya TS 015; nők TS 016, aránya TS 017)	4	9	13	0,99%	2,23%
18-59 éves (férfiak TS 018, aránya TS 019; nők TS 020, aránya TS 021)	100	117	217	24,81%	29,03%
60-64 éves (férfiak TS 022, aránya TS 023; nők TS 024, aránya TS 025)	15	16	31	3,72%	3,97%
65 év feletti (férfiak TS 026, aránya TS 027; nők TS 028, aránya TS 029)	27	50	77	6,70%	12,41%

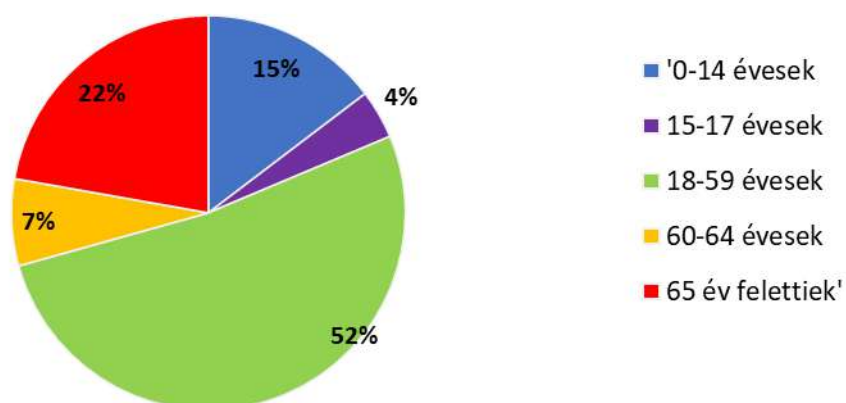
Forrás: TeIR, KSH-TSTAR

Az állandó népesség számát úgy értelmezzük, mint a bejelentett állandó népességet. Tehát az adott területen bejelentett lakóhellyel (állandó lakással) rendelkező személyek tartoznak a bejelentett állandó népesség körébe, függetlenül attól, hogy van-e máshol bejelentett tartózkodási helyük (ideiglenes lakásuk), vagy hogy az összeírás eszmei időpontjában jelen voltak-e. Az életkor szerinti bontásban való állandó népesség számossága szintén segít az esélyegyenlőség különböző célcsoportjának beazonosításában.

Állandó népesség - férfiak életkori megoszlása



Állandó népesség - nők életkori megoszlása

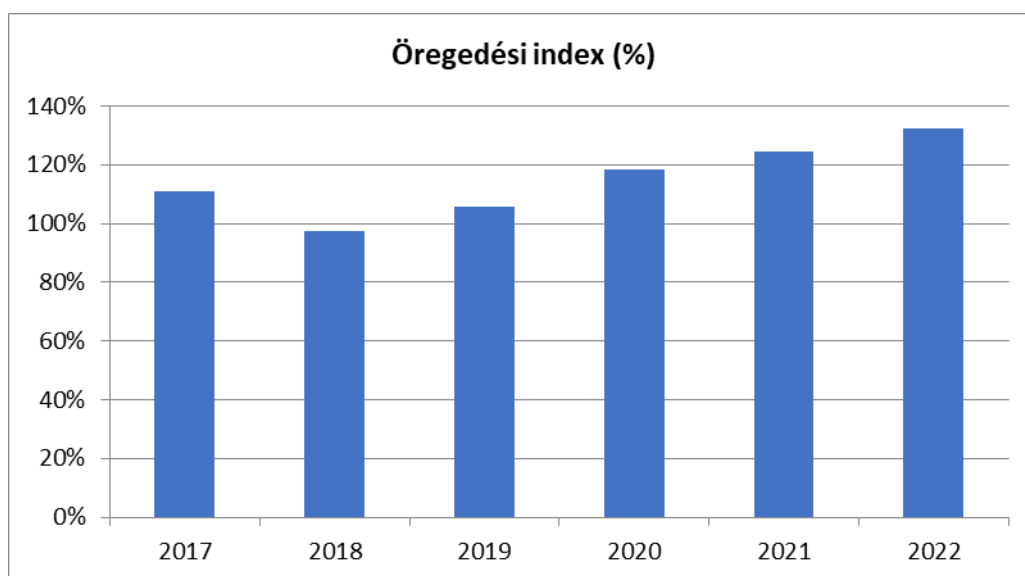


3. számú táblázat - Öregedési index

Év	65 év feletti állandó lakosok száma (fő) (TS 026 és TS 028 összesen)	0-14 éves korú állandó lakosok száma (fő) (TS 010 és TS 012 összesen)	Öregedési index % (TS 030)
2017	82	74	110,81%
2018	77	79	97,47%
2019	77	73	105,48%
2020	77	65	118,46%
2021	82	66	124,24%
2022	86	65	132,31%

Forrás: TeIR, KSH-TSTAR

Az öregedési index azt jelzi, hogy 100 fő 14 év alattira mennyi 65 éven felüli fő jut. Az öregedési indexet úgy számítjuk ki, hogy a 65 év felettieket elosztjuk a 0-14 évesekkel, és ezt megszorozzuk százszal. Ez az index megmutatja, hogy az adott település népességére mi a jellemző: amennyiben 100 alatti az index, akkor túlsúlyban vannak a 14 év alattiak, vagyis fiatalos a népességszerkezet. Ha az index 100 felett van, akkor a 65 év felettiek vannak többen, és a település elöregedő. A kétféle helyzet legegyszerűbben esélyegyenlőség szempontjából úgy értelmezhető, hogy míg a fiatalos népességszerkezet esetén a gyerekek, addig az öregedő esetén az idősek fokozottabb ellátására van szükség. Természetesen ez az index – ugyanúgy mint a többi – egyéb összefüggésben is vizsgálándó. Vagyis például a gyerekek alacsony számossága nem jelenti azt, hogy ők ne igényelnének fokozott figyelmet, különösen akkor például, ha szüleik alacsony jövedelműek.



A 3. számú tábla alapján elmondható, hogy a 65 év feletti állandó lakosok száma évről évre növekedést mutat.

4. számú táblázat - Belföldi vándorlások	
Év	Állandó oda-, és elvándorlások különbségének 1000 állandó lakosra vetített száma (fő) (TS 031)
2017	-18,11
2018	-36,70
2019	0,00
2020	-46,51
2021	2,75
2022	-55,25

Forrás: TeIR, KSH-TSTAR



A 4. számú tábla alapján elmondható, hogy a belföldi odavándorlás tekintetében községünkben az emberek elköltöznek, hiszen a belföldi vándorlások egyenlege 2022. évben negatív előjelet mutat.

5. számú táblázat - Természetes szaporodás	
Év	Az élve születések és halálozások különbségének 1000 lakosra vetített száma (fő) (TS 032)
2017	-12,94
2018	15,73
2019	-15,96
2020	-2,74
2021	2,75
2022	5,52

Forrás: TeIR, KSH-TSTAR



Ahogy az 5. számú táblázat alapján készült diagrammon is látható, a természetes szaporodás Csörnyeföld Községben pozitív tendenciát mutat.

Értékeink, küldetésünk

A társadalom minden tagjának- akár városban, akár faluban él - joga van ahhoz, hogy korának, képességének, egészségi állapotának megfelelő, más, hasonló adottságú személyekkel azonos színvonalú oktatásban, egészségügyi és szociális ellátásban, lakáshoz jutásban, közügyekhez való hozzáférésben, közlekedésben részesüljön. A Magyar Országgyűlés az Alaptörvényben elismerte minden ember jogát ahhoz, hogy egyenlő méltóságú személyként élhessen, hogy hatékony jogvédelmet biztosítson a hátrányos megkülönböztetést elszenvedők számára, valamint kinyilvánította, hogy az esélyegyenlőség elsősorban állami feladat. Az állami szerepvállalásban történő részvétellel Csörnyeföld Község Önkormányzata saját területén, rendelkezésére álló eszközökkel kívánja elősegíteni hátrányos helyzetű polgárainak integrálódását.

A községet körülölelő dombok, a klimatikus adottságok kiválóan alkalmasak szőlőtermesztésre, az erdők értékes faállományukon kívül vadban rendkívül gazdagok.

A táj szépsége, a szőlőhegyek és a környező erdők az év minden szakában kellemes túralehetőséget nyújtanak azoknak, akik szeretik a csendet, a kikapcsolódást. Az ide látogatók a 2 kilométerre található muraszemenyei bányatavaknál hódolhatnak a horgász- és vízisport szenvedélyüknek, a gasztronómia kedvelői a szőlőhegyek pincéiben kóstolhatják meg a gyöngyöző, kiváló minőségű, illatos fehér borokat és a hozzá illő helyi étel-specialitásokat. 2000-ben megalakították a szervezett borutat, így az ott lévő, vendégszerető gazdák portáinak meglátogatásához szervezett kereteket is tudnak biztosítani. A falu központjában található korszerű, információs és számítógépes hálózattal rendelkező Teleház, az érdeklődők számára felvilágosítást nyújt a térség idegenforgalmi látványosságairól, programjairól. A község határán halad el az országos kéktúra útvonala. A település értékei a vörcsöki templom, a falu közepén az úgynevezett temető-dombon található templom és emlékmű, valamint a faluház könyvtárában megtekinthető Soós Lajos fafaragó munkáinak állandó kiállítása.

Célok

A Helyi Esélyegyenlőségi Program átfogó célja

Csörnyeföld település Önkormányzata az Esélyegyenlőségi Program elfogadásával érvényesíteni kívánja:

az egyenlő bánásmód, és az esélyegyenlőség biztosításának követelményét,

a közszolgáltatásokhoz történő egyenlő hozzáférés elvét,

a diszkriminációmentességet,

szegregációmentességet,

a foglalkoztatás, a szociális biztonság, az egészségügy, az oktatás és a lakhatás területén a helyzetelemzés során feltárt problémák komplex kezelése érdekében szükséges intézkedéseket. A köznevelési intézményeket – az óvoda kivételével – érintő intézkedések érdekében együttműködik az intézményfenntartó központ területi szerveivel (tankerülettel).

A településen élő hátrányos helyzetű csoportok helyzetének feltérképezése és a feltárt problémák komplex kezelésre szolgáló (más települési programokkal összehangolt) intézkedési terv megalkotása, a helyben érintett szereplők bevonásával, szükség szerint a települések közötti együttműködések kialakításával.

A HEP helyzetelemző részének célja

Elsődleges célunk számba venni a 321/2011. (XII. 27.) Korm. rendelet 1. § (2) bekezdésében nevesített, esélyegyenlőségi szempontból fókuszban lévő célcsoportokba tartozók számát és arányát, valamint helyzetét a településen.

E mellett célunk a célcsoportba tartozókra vonatkozóan áttekinteni a szolgáltatásokhoz történő hozzáférésük alakulását, valamint feltárni az ezeken a területeken jelentkező problémákat.

További célunk meghatározni az e csoportok esélyegyenlőségét elősegítő feladatokat, és azokat a területeket, melyek fejlesztésre szorulnak az egyenlő bánásmód érdekében.

A célok megvalósításának lépéseit, azok forrásigényét és végrehajtásuk tervezett ütemezését az HEP IT tartalmazza.

A HEP IT célja

Célunk a helyzetelemzésre építve olyan beavatkozások részletes tervezése, amelyek konkrét elmozdulásokat eredményeznek az esélyegyenlőségi célcsoportokhoz tartozók helyzetének javítása szempontjából.

További célunk meghatározni a beavatkozásokhoz kapcsolódó kommunikációt.

Szintén célként határozzuk meg annak az együttműködési rendszernek a felállítását, amely a programalkotás és végrehajtás során biztosítja majd a megvalósítás, nyomon követés, ellenőrzés-értékelés, kiigazítás támogató strukturális rendszerét, vagyis a HEP Fórumot és a hozzá kapcsolódó tematikus munkacsoportokat.

A HEP jelentősége

A HEP-ek nem csupán a felzárkózási stratégia településszintű megvalósításának alapegységei, hanem fontos szerepet töltenek be a kormányzati konzultációs rendszerben azzal, hogy megteremtik a lehetőséget a kormányzati célok társadalmasítására, a fejlesztési elképzelésekhez történő csatlakozásra és fordított irányban az alulról felfelé történő információáramlásban is lehetőséget biztosítanak a településszintű előrehaladás nyomon követésére és fejlesztési igények megfogalmazására a felzárkózási, esélyteremtési feladatokhoz kapcsolódóan.

1. Jogszabályi háttér bemutatása

1.1 A program készítését előíró jogszabályi környezet rövid bemutatása

Az Alaptörvény 4. módosításával bekerült a XV. cikk (4) pontjaként, hogy „Magyarország az esélyegyenlőség és a társadalmi felzárkózás megvalósulását külön intézkedésekkel segíti.”

A helyi esélyegyenlőségi program elkészítését az egyenlő bánásmódról és az esélyegyenlőség előmozdításáról szóló 2003. évi CXXV. törvény (továbbiakban: Ebktv.) előírásai alapján végeztük. A program elkészítésére vonatkozó részletszabályokat a törvény végrehajtási rendeletei,

- a helyi esélyegyenlőségi programok elkészítésének szabályairól és az esélyegyenlőségi mentorokról” szóló 321/2011. (XII.27.) Korm. rendelet „2. A helyi esélyegyenlőségi program elkészítésének szempontjai” fejezete .
- A Kormány tagjainak feladat- és hatásköréről szóló 94/2018. (V. 22.) Korm. rendelet 40. § (1) bekezdés 28. pontja értelmében a Kormány társadalmi felzárkózásért felelős tagjaként, a belügyminiszter módszertani útmutatót tesz közzé a HEP elkészítésének részletes szempontjairól. különös figyelmet fordítva a
- a Magyarország helyi önkormányzatairól szóló 2011. évi CLXXXIX. törvény (továbbiakban: Mötv.)
- a szociális igazgatásról és szociális ellátásokról szóló 1993. évi III. törvény (továbbiakban: Szt.)
- a foglalkoztatás elősegítéséről és a munkanélküliek ellátásáról szóló 1991. évi IV. törvény (továbbiakban: Flt.)
- a nemzetiségek jogairól szóló 2011. évi CLXXIX. törvény (továbbiakban: nemzetiségi törvény)
- az egészségügyről szóló 1997. évi CLIV. törvény (továbbiakban: Eütv.)
- a gyermekek védelméről és a gyámügyi igazgatásról szóló 1997. évi XXXI. törvény (továbbiakban: Gyvt.)
- a nemzeti köznevelésről szóló 2011. évi CXC. törvény (továbbiakban: Nkntv.)

előírásaira.

2. Stratégiai környezet bemutatása

A felzárkózás politika alapidokumentumaként Magyarország Kormánya 2011-ben fogadta el a Nemzeti Társadalmi Felzárkózási Stratégiát [1430/2011. (XII. 13.) Korm. hat.], majd 2014-ben annak frissítéseként a Magyar Nemzeti Társadalmi Felzárkózási Stratégia II-t [1603/2014. (XI. 4.) Korm. hat.] 2021-ben elkészült a **Magyar Nemzeti Társadalmi Felzárkózási Stratégia 2030** (MNTFS 2030), amely a következő 10 évre alapozza meg a felzárkózás-politika fő irányait.

Új Roma Stratégia (2019-2030)

Nemzeti Ifjúsági Stratégia (2009-2024)

„Legyen jobb a gyermekeknek” Nemzeti Stratégia (2007-2032)

Nők és Férfiak Társadalmi Egyenlőségét Elősegítő Nemzeti Stratégia (2010-2021)

Időügyi Nemzeti Stratégia (2010-2022), (2023-2024) Országos Foglalkoztatási Program (2015-2025)

„Legyen jobb a gyermekeknek!” Nemzeti Stratégia

A Nemzeti Stratégia szükségességét elsősorban az indokolja, hogy csökkentse a gyermekek és családjaik nélkülözését, javítsa a gyermekek fejlődési esélyeit.

A törvény minden gyermekre kiterjed, de értelemszerűen azoknak a gyermekeknek kell prioritást kapniuk, akiknek érdekei a legjobban sérülnek, akiknél a nélkülözések a legjobban korlátozzák fejlődésüket. Másik fontos indoka a szegénységi ciklus megszakításának szükségessége. Ez a gyermekek és a társadalom közös távlati érdeke.

A szegény gyermekkor nem csak az anyagi javak hiányát jelenti, hanem azt is, hogy a gyermekek előtt lezáródnak azok a lehetőségek, amelyek révén jó eséllyel kapcsolódnak be a társadalom nagy rendszereibe, munkába, állampolgári részvételbe, egyáltalán: hozzájuthatnak a tisztes megélhetéshez.

Nemzeti Ifjúsági Stratégia

A stratégia általános célja: az ifjúságban rejlő erőforrások kibontása, e korosztály társadalmi integrációjának elősegítése. A dokumentum kiemelt célként rögzíti egyebek mellett a kirekesztettség, kisodródás megakadályozását, az unió által deklarált célok átvételét, a magyarországi és a határon túli magyar fiatalok közötti kapcsolatok fejlesztését.

A stratégia speciális célokat is megfogalmaz, ezek között szerepel az ifjúsági korosztályok társadalmi, egyéni felelősségének fejlesztése, integrációjának segítése, a gyermekvállaláshoz szükséges feltételek, a munkavállalás, otthonteremtés elősegítése.

A HEP-ekben leképeződik a felzárkózási stratégia szemlélete, így azok a felzárkózás politika helyi szintű részeként és a végrehajtás eszközeiként működnek.

A helyi felzárkózás politika tervezési alapjaként épít a HEP-ekre a Pénzügyminisztérium összefogásában készült **Nemzeti Fejlesztés 2030, Országos Fejlesztési és Területfejlesztési Konceptió** is.

Az Ebtv. 31. § (2) bekezdése értelmében **a programalkotás során gondoskodni kell a HEP és a települési önkormányzat által készítendő egyéb fejlesztési tervek, koncepciók, továbbá a köznevelési esélyegyenlőségi terv, illetve a szakképzési esélyegyenlőségi terv és az integrált településfejlesztési stratégia antiszegregációs célkitűzéseinek összhangjáról.**

2.1 Kapcsolódás helyi stratégiai és települési önkormányzati dokumentumokkal, koncepciókkal, programokkal

- Csörnyeföld 1/2018. (II.28.) Költségvetési koncepció
- Településképi Arculati Kézikönyv
- Rendezési terv
- Településkép védelméről szóló rendelet

2.2 A helyi esélyegyenlőségi program térségi, társulási kapcsolódásainak bemutatása

Társulások:

- Dél-Zala Murahíd Letenye Többcélú Társulás

- Zalaispa Hulladékgazdálkodási Társulás
- Muraszemenye, Csörnyeföld, Kerkaszentkirály, Szentmargitfalva Községek Köznevelési Intézményi Társulása
- Bázakerettyei Község Önkormányzata Család- és Gyermekjóléti Szolgálat

2.3 A települési önkormányzat rendelkezésére álló, az esélyegyenlőség szempontjából releváns adatok, kutatások áttekintése, adathiányok kimutatása

Az esélyegyenlőség szempontjából releváns adatokat a 2/2012. (VI. 5.) EMMI rendelet 1. számú melléklete tartalmazza.

A jelen dokumentum elkészítéséhez a következő adathiányok mutathatók ki:

- Felnőttoktatással kapcsolatos pontos adatok hiánya.
- Háziiorvosi által ellátott esetek száma településre vonatkozóan nem mutatható ki.
- Nincs arra vonatkozó adat, hogy az idős korú személyeket mely hátrányos megkülönböztetés éri a foglalkoztatás területén.

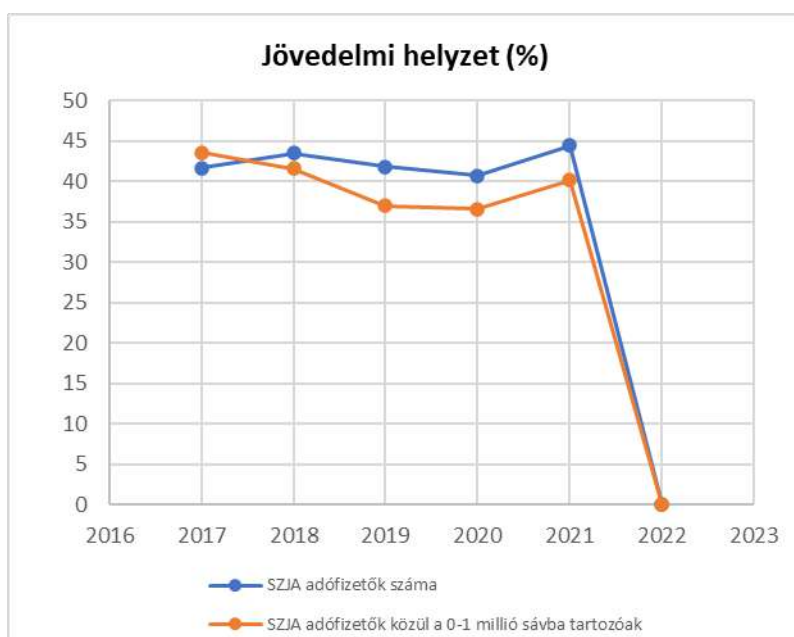
3. A mélyszegénységben élők és a romák helyzete, esélyegyenlősége

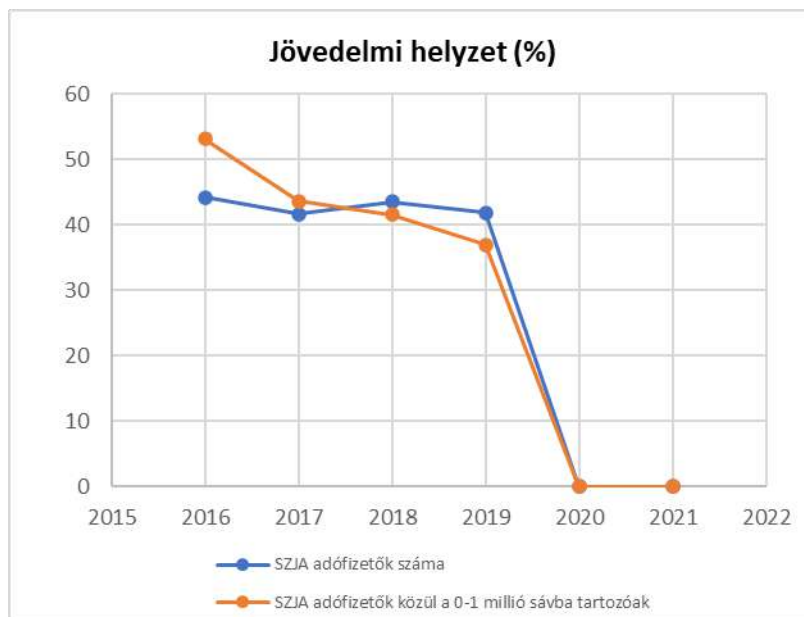
3.1 Jövedelmi és vagyoni helyzet

Jövedelmi és vagyoni helyzetre vonatkozó információk nem állnak rendelkezésre Csörnyeföld községre vonatkozóan. A jövedelmi helyzet alakulására a településen nyilvántartott gépjárművek számának figyelembe vételével tudunk következtetni, melyről utolsó adatunk 2020. évről van. 2020-ban Csörnyeföldön nyilvántartott gépjárművek száma: 136 db. Lakásfenntartási támogatást 2022-ben 5 család vett igénybe.

3.1. számú táblázat - Jövedelmi helyzet		
Év	Az SZJA adófizetők száma	Az SZJA adófizetők közül a 0-1 millió forintos jövedelemsávba tartozók
	az állandó népesség %-ában (TS 059)	az SZJA adófizetők %-ában (TS 060)
2017	41,61	43,55
2018	43,48	41,58
2019	41,81	36,93
2020	40,69	36,59
2021	44,39	40,11
2022	0,00	0,00

Forrás: TeIR, KSH Tstar





3.2 Foglalkoztatottság, munkaerő-piaci integráció

A HEP-ben elhelyezett táblázatokba gyűjtött adatok, valamint a helyi önkormányzat a foglalkoztatás elősegítéséről és a munkanélküliek ellátásáról szóló 1991. évi IV. törvény (továbbiakban: Flt.) és a Mőtv-ben foglalt feladatai alapján településünkre jellemző foglalkoztatottságot, munkaerő-piaci lehetőségeket kívánjuk elemezni az elmúlt évek változásainak bemutatásával, a különböző korosztályok, illetve nemek szerinti bontásban. Az elemzést összevetjük térségi és országos adatokkal is.

A mélyszegénység azt jelenti, amikor valaki vagy valakik tartósan a létminimum szintje alatt élnek és szint esélyük sincs arra, hogy ebből önerőből kilépjenek.

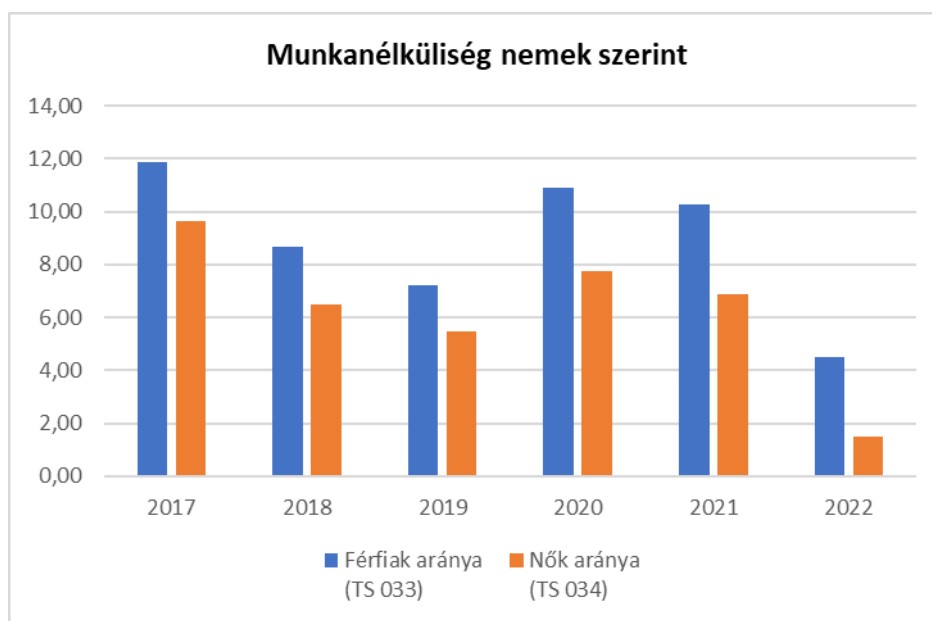
A mélyszegénység összetett jelenség, amelynek okai többek között társadalmi és gazdasági hátrányok, iskolai képzettség-beli és foglalkoztatottság-beli hiányosságokban mutatkoznak meg. Kialakulásának oka többek közt a munkanélküliség, a megfelelő ellátásokhoz, szolgáltatásokhoz történő hozzáférés hiányosságai. A mélyszegénység hatása az alapvető létfeltételekben, a lakhatási, táplálkozási körülményekben, az érintettek egészségi állapotában is jelentkezik. A szegénység szempontjából meghatározó társadalmi jellemző a családok gyermekszáma, illetve a gyermekszegénység.

Csörnyeföld Községben a mélyszegénységben élők számáról nincs pontos felmérés. Következtetéseket azonban a rendszeres gyermekvédelmi kedvezmény igénybevételéből és az ehhez kapcsolódó halmozottan hátrányos helyzet megállapításából tudunk levonni. 2022. évben 27 gyermek részesült rendszeres gyermekvédelmi kedvezményben, ebből 24 gyermek részére hátrányos vagy halmozottan hátrányos helyzet került megállapításra. Megállapított hátrányos helyzetűek száma összesen 24 fő, akik közül 24 fő részére a szülők alacsony iskolai végzettsége okán került sor. A családok száma amelyekben a hátrányos helyzetű gyermekek élnek 14 család.

a) foglalkoztatottak, munkanélküliek, tartós munkanélküliek helyzete;

3.2. 1. számú táblázat - Munkanélküliségi ráta nemek szerint			
Év	Nyilvántartott álláskeresők aránya az állandó népességben a 15-64 évesek körében		
	Férfiak aránya (TS 033)	Nők aránya (TS 034)	Összesen
2017	11,85	9,62	10,74%
2018	8,66	6,49	7,58%
2019	7,20	5,48	6,34%
2020	10,92	7,75	9,34%
2021	10,26	6,90	8,58%
2022	4,50	1,47	2,99%

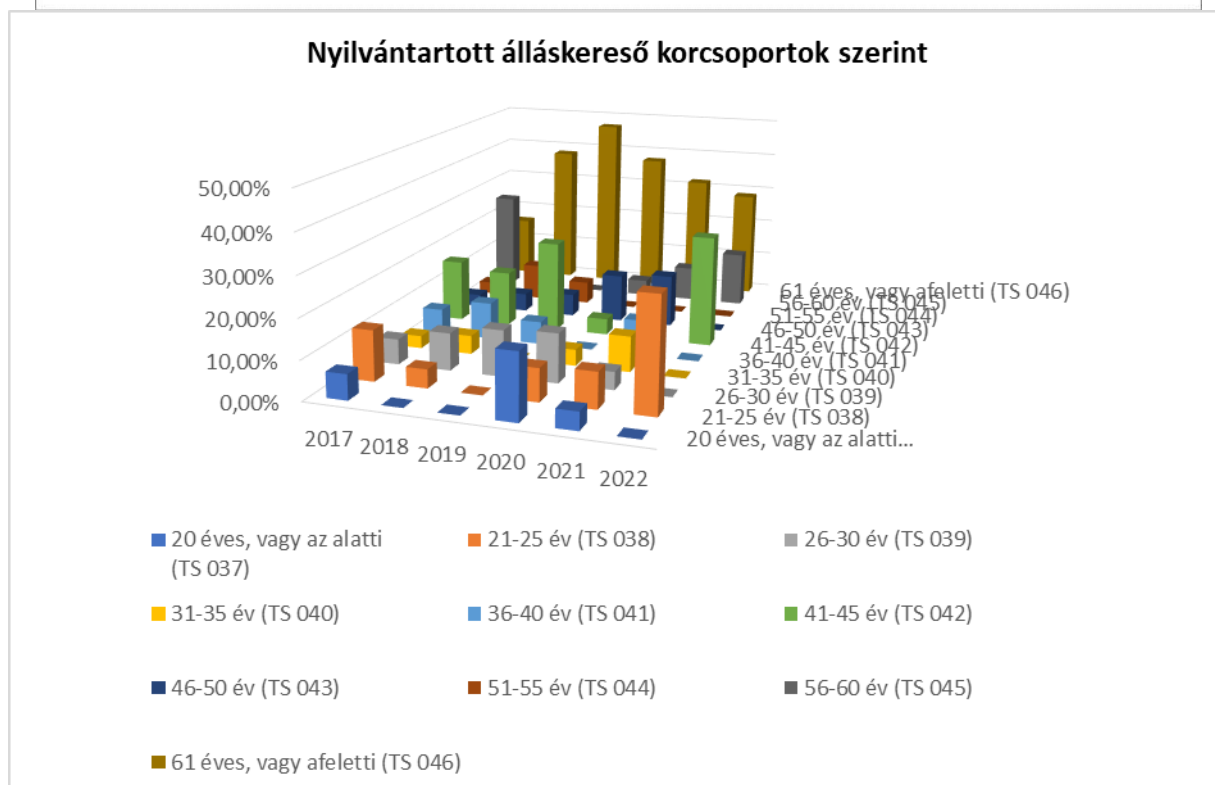
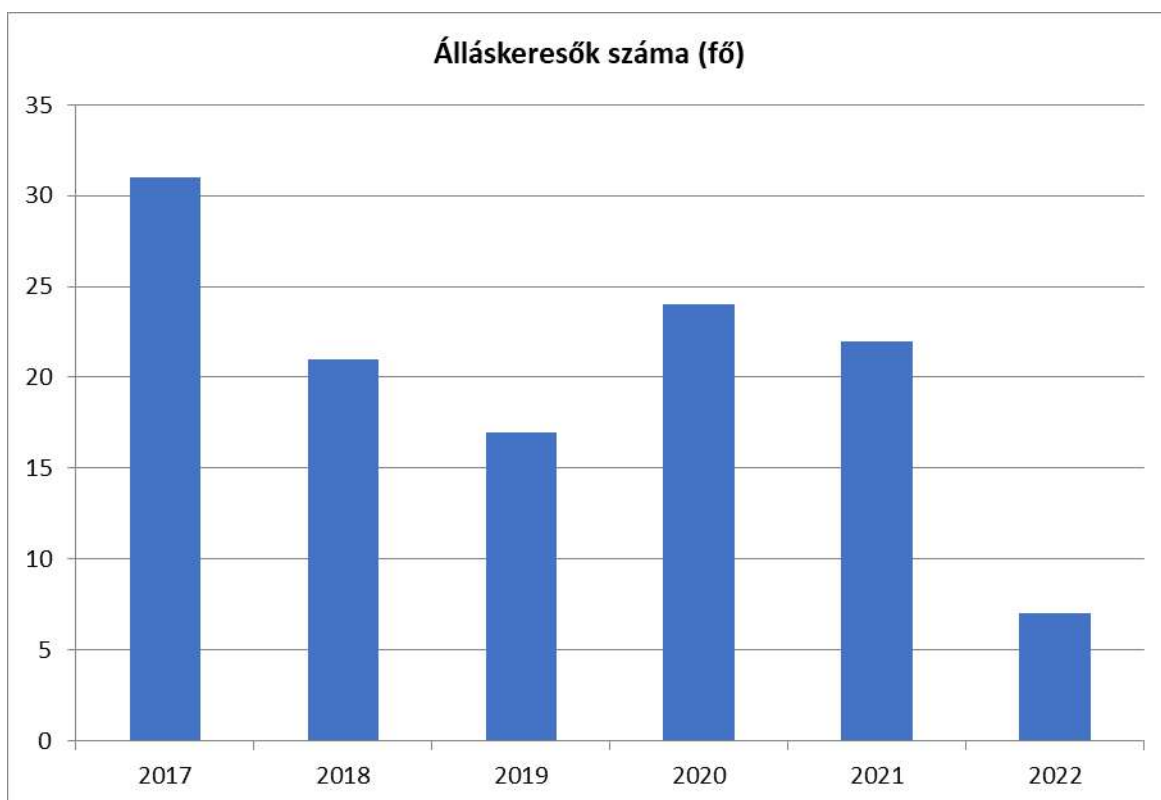
Forrás: TeIR, Nemzeti Munkaügyi Hivatal



A 3.2.1. táblázat alapján elmondható, hogy az álláskeresők száma az állandó lakossághoz vonatkozóan 2022-ben 10% alatt van és csökkenő tendenciát mutat.

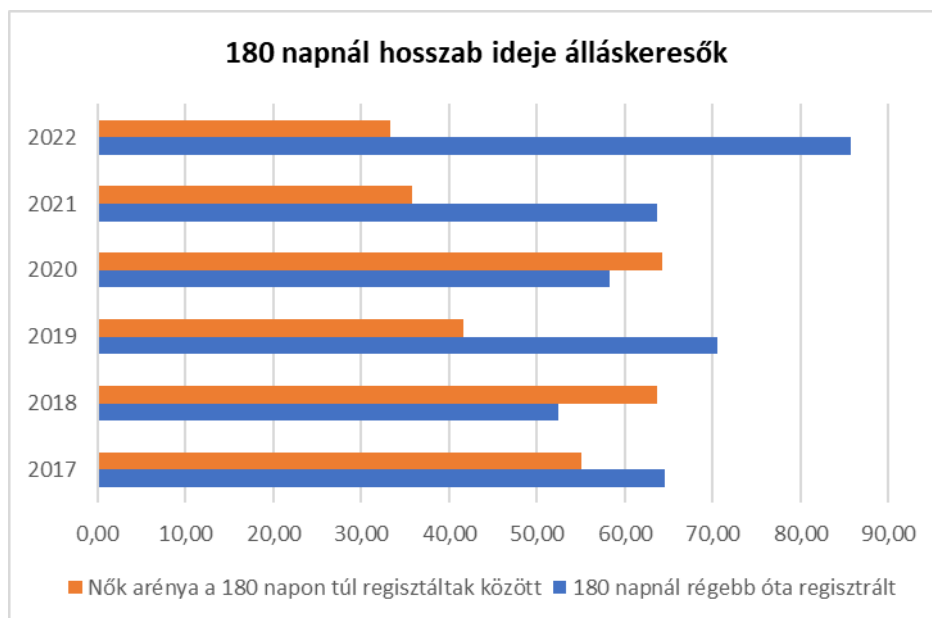
3.2.2. számú táblázat - Nyilvántartott álláskeresők száma korcsoportok szerint							
Nyilvántartott álláskeresők száma összesen	Év	2017	2018	2019	2020	2021	2022
	Fő összesen	31	21	17	24	22	7
20 éves, vagy az alatti (TS 037)	Fő	2,00	0,00	0,00	4,00	1,00	0,00
	%	6,45%	0,00%	0,00%	16,67%	4,55%	0,00%
21-25 év (TS 038)	Fő	4,00	1,00	0,00	2,00	2,00	2,00
	%	12,90%	4,76%	0,00%	8,33%	9,09%	28,57%
26-30 év (TS 039)	Fő	2,00	2,00	2,00	3,00	1,00	0,00
	%	6,45%	9,52%	11,76%	12,50%	4,55%	0,00%
31-35 év (TS 040)	Fő	1,00	1,00	0,00	1,00	2,00	0,00
	%	3,23%	4,76%	0,00%	4,17%	9,09%	0,00%
36-40 év (TS 041)	Fő	2,00	2,00	1,00	0,00	2,00	0,00
	%	6,45%	9,52%	5,88%	0,00%	9,09%	0,00%
41-45 év (TS 042)	Fő	5,00	3,00	4,00	1,00	2,00	2,00
	%	16,13%	14,29%	23,53%	4,17%	9,09%	28,57%
46-50 év (TS 043)	Fő	1,00	1,00	1,00	3,00	3,00	0,00
	%	3,23%	4,76%	5,88%	12,50%	13,64%	0,00%
51-55 év (TS 044)	Fő	1,00	2,00	1,00	0,00	0,00	0,00
	%	3,23%	9,52%	5,88%	0,00%	0,00%	0,00%
56-60 év (TS 045)	Fő	8,00	1,00	0,00	1,00	2,00	1,00
	%	25,81%	4,76%	0,00%	4,17%	9,09%	14,29%
61 éves, vagy afeletti (TS 046)	Fő	5,00	8,00	8,00	9,00	7,00	2,00
	%	16,13%	38,10%	47,06%	37,50%	31,82%	28,57%

Forrás: TeIR, Nemzeti Munkaügyi Hivatal



3.2.3. számú tábla - A 180 napnál hosszabb ideje nyilvántartott állás keresők aránya		
Év	180 napnál hosszabb ideje regisztrált munkanélküliek aránya (TS 057)	Nők aránya a 180 napon túli nyilvántartott állás keresőkön belül (TS 058)
	%	%
2017	64,52	55,00
2018	52,38	63,64
2019	70,59	41,67
2020	58,33	64,29
2021	63,64	35,71
2022	85,71	33,33

Forrás: TeIR, Nemzeti Munkaügyi Hivatal



A 3.2.3. számú táblázat alapján elmondható, hogy 2022-ben 180 napnál régebben regisztrált munkanélküliek száma 86 fő.

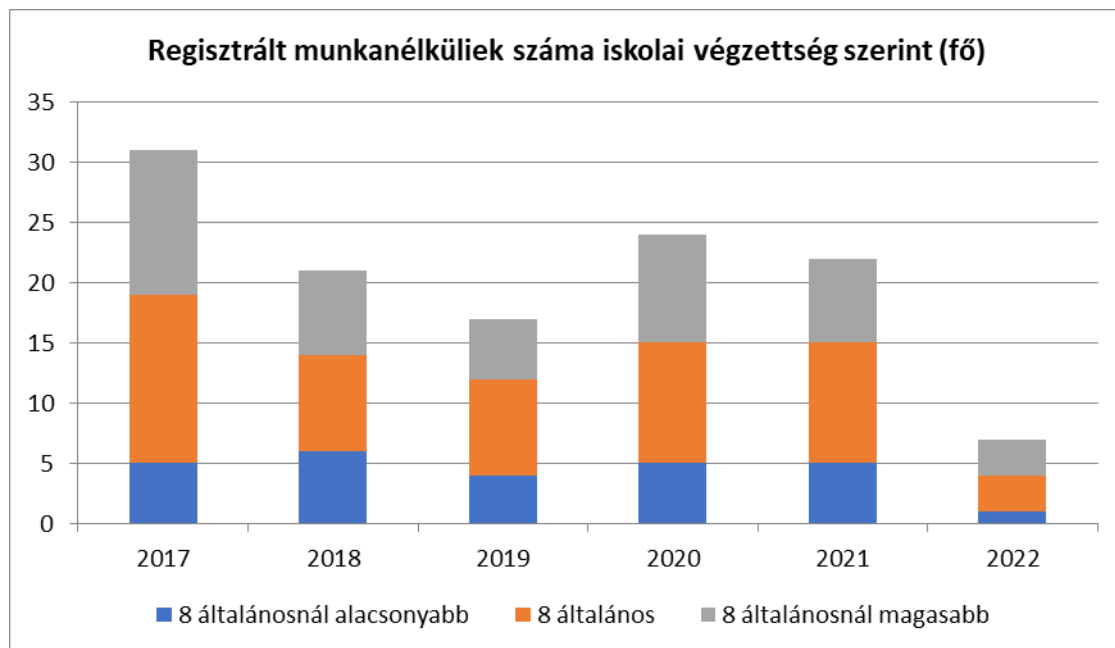
A 180 napnál régebben regisztrált munkanélküliek száma nőtt, az átmeneti csökkenés vélhetően a közfoglalkoztatási programoknak volt köszönhető.

A nyilvántartott állás keresőkön belül a legkiszolgáltatottabb csoportok az aluliskolázottak, a pályakezdők, a nők és az 50 év feletti korosztály. A kormányzat már kiemelt figyelmet fordít ezen csoportok munkaerő-piaci esélyeinek növelésére, s az ehhez szükséges eszközök is többnyire rendelkezésre állnak. Különösen nagy hangsúlyt kapott a TAMOP 1.1.2 program keretében rendelkezésre álló keret hatékony felhasználása. A program lehetőséget ad az alacsony iskolai végzettséggel rendelkezők felzárkóztatását célzó, illetve szakmával nem rendelkezők piaci igényeknek megfelelő szakmai, valamint az elavult szakmával rendelkezők átképzésére. A program keretében prioritást élveznek a fenti célcsoportba tartozó állás keresők.

b) alacsony iskolai végzettségűek foglalkoztatottsága;

3.2.4. számú táblázat - Regisztrált munkanélküliek/nyilvántartott állás keresők száma iskolai végzettség szerint							
Év	Regisztrált munkanélküliek/nyilvántartott állás keresők száma összesen (TS 052)	Regisztrált munkanélküliek/nyilvántartott állás keresők megoszlása iskolai végzettség szerint					
		8 általánosnál alacsonyabb végzettség (TS 036)		Általános iskolai végzettség (TS 035)		8 általánosnál magasabb iskolai végzettség	
		Fő	%	Fő	%	Fő	%
2017	31	5	16,13%	14	45,16%	12	38,71%
2018	21	6	28,57%	8	38,10%	7	33,33%
2019	17	4	23,53%	8	47,06%	5	29,41%
2020	24	5	20,83%	10	41,67%	9	37,50%
2021	22	5	22,73%	10	45,45%	7	31,82%
2022	7	1	14,29%	3	42,86%	3	42,86%

Forrás: TeIR, Nemzeti Munkaügyi Hivatal



c) közfoglalkoztatás, közfoglalkoztatásból az elsődleges munkaerőpiacra történő átlépés lehetőségei;

Csörnyeföld Községben évről-évre csökken a közfoglalkoztatottak létszáma. Az önkormányzat minden évben részt vesz a közfoglalkoztatási programban, ezzel is esélyt nyújtani az alacsony iskolai végzettséggel rendelkezők, és tartós munkanélküliek elhelyezkedésére.

2012.-ben a településről 10 fővel indult el háztáji növénytermesztés és raktározás elnevezésű OKJ –s bizonyítványt adó felnőttoktatás melyet szintén a közfoglalkoztatás keretein belül szerveztek, jelenleg erre a közfoglalkoztatási programra ráépülő program folytatódik.

2016. évben két közfoglalkoztatási program indult Csörnyeföld településen, egy helyi sajátosságokra épülő, mely a település romos házainak lebontására helyezte a hangsúlyt, továbbá a mezőgazdasági program.

A helyi sajátosság program részeként sor került az Önkormányzat tulajdonában lévő 4 db romos, lakhatatlan épület bontására. A bontás során kikerülő téglát, tetőcserepet, faanyagot válogattak és a parkokban, közterületeken használták fel. A bontásból kikerülő anyagból és önkormányzati területről kivágandó 12 db fenyőből a Falugondnoki autó elhelyezésére alkalmas 6 x 4 m-es fa szerkezetű tároló hely került megépítésre. A program keretében az Önkormányzat Dózsa út 15. szám alatti épületében egy gyümölcs és tökmag, valamint olajos magvak feldolgozására alkalmas kisüzem került kialakításra. Az épületben jelentős átalakításra nem volt szükség, kisebb volumenű építészeti, épületgépészeti és villanszerelési munkák elvégzésére került sor. Az építészeti átalakítást és helyreállítást a programban részt vevő személyek végezték. A program megvalósításával létrejött egy foglalkoztatást elősegítő, a Start mezőgazdasági program terményeit és a helyi, valamint környező település mezőgazdasági programjaiban és a lakosság által megtermelt paradicsom, gyümölcs, és olajos magvak további feldolgozására alkalmas kisüzem. Ezt később egy helyi termékértékesítő hellyel is kívánják bővíteni.

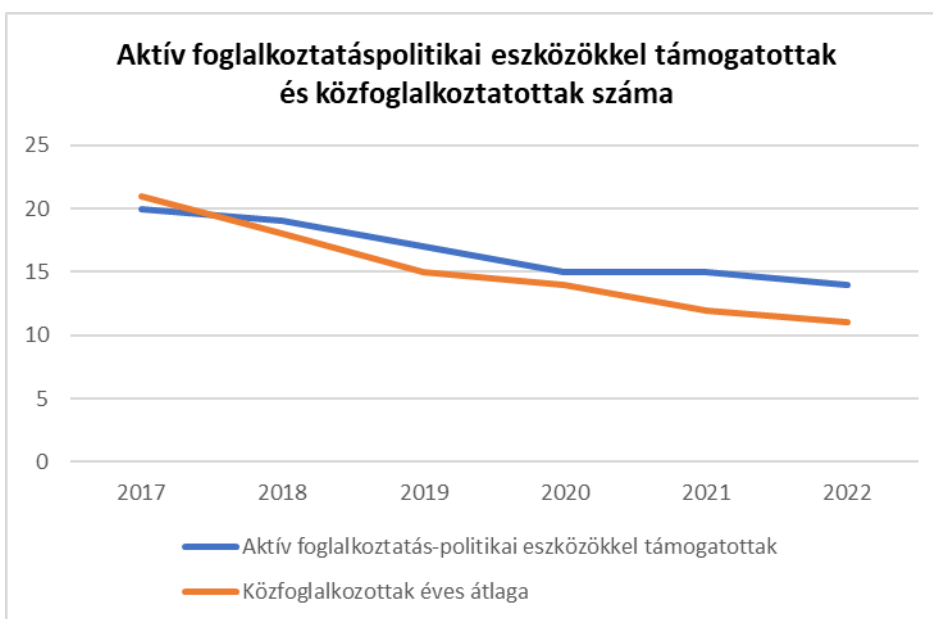
2018. március 1. naptól 15 fő bevonásával indult a Mezőgazdasági program.

A Mezőgazdasági termelés program célja, hogy a korábbi évek Startprogramjában résztvevők részére a gyakorlati ismereteket hasznosítva értékteremtő növénytermesztéssel munkát biztosítson az önkormányzat. Cél továbbá, hogy a rövid élelmiszerlánc program keretében a lakosság, a közétkeztetést végző intézmények helyben termelt, egészséges növényeket használjanak fel étkeztetésre. A program keretében a korábban karácsonyfának telepített 1,5 ha-os fenyő, intenzív és őshonos fából álló gyümölcsös és a szőlészeti génbank gondozása mellett 0,64 ha-on burgonyát, 0,6 ha-on káposztát, vöröshagymát, babot, paradicsomot és paprikát és csemegeuborkát termesztettek. Folytatták az olajtök termesztését 0,4 ha-on, amiből a betakarítás után tökmagolajat préseltettek. A megtermelt növényeket az iskolai-óvodai és közétkeztetésben, a környező éttermeknek és lakosságnak értékesítve, valamint egy részét szociális támogatásként juttatták a rászorulóknak. Az önkormányzat tulajdonában álló erdőterületek aljnövényzet tisztítását is a program keretében végezték. A gyümölcsfák lemetsett ágait, a letermelt cserjéket a Kazánprogram keretében

beszerzett aprítógéppel feldolgozták és az önkormányzati épület fűtésére hasznosítják jelenleg is. A termőre forduló gyümölcsös hasznosítására, illetve lakossági igények kielégítésére a programban gyümölcsfeldolgozó eszközök beszerzését, gyümölcslé-és lekvárkészítésre, majd ezt követően tök-és olajos magvak feldolgozására alkalmas gépek kerültek beszerzésre, melynek célja helyi terméket előállító manufaktúra kialakítása.

3.2.5. számú táblázat - Foglalkoztatáspolitikai		
Év	Aktív foglalkoztatás-politikai eszközökkel támogatottak száma (TS 050)	Közfoglalkoztatottak száma (TS 055)
	Fő	(éves átlag - fő)
2017	20	21
2018	19	18
2019	17	15
2020	15	14
2021	15	12
2022	14	11

Forrás: TeIR, Nemzeti Munkaügyi Hivatal



- d) a foglalkoztatáshoz való hozzáférés esélyének mobilitási, információs és egyéb tényezői; közlekedés, potenciális munkalehetőségek, tervezett beruházások, lehetséges vállalkozási területek, helyben/térségben működő foglalkoztatási programok;**

Csörnyeföld Községben rendkívül kevés álláslehetőség nyílik az emberek számára. A térség természeti adottságaiból adódóan Csörnyeföldön a jellemző gazdálkodási tevékenység a szántóföldi növénytermesztés, a kertgazdálkodás és a szőlő- és gyümölcsstermesztés. Jelen vannak még faipari, illetve bolti kiskereskedelmi kisvállalkozások is, azonban ezekben a kisvállalkozásokban csekély számmal fordulnak elő alkalmazottak.

A munkavállalók nagy része a közeli kisvárosokban helyezkedik el, valamint egyre népszerűbb a fiatal lakosok körében a horvát, szlovén, osztrák határ közelsége miatt a külföldi munkavállalás.

A Községben élő munkanélküliek a Kormányhivatal Nagykanizsai Járási Hivatala Letenyei Munkaügyi központjával tartják a kapcsolatot, onnan kapják meg a szükséges információkat a munkalehetőségekről, képzésekről.

A községben élő aktív korú munkavállalók továbbra is a helyben működő szántóföldi növénytermesztéssel, kertgazdálkodással és szőlő-gyümölcsstermesztéssel foglalkozó vállalkozásoknál helyezkednek el.

A közfoglalkoztatási programok 2022. évben 7 ember részére nyújtottak álláslehetőséget.

A településről legtöbben, a közeli kisvárosban Letenyén az OWI Zala Bt.-nél, valamint a Müller Drogéria Magyarország Bt.-nél helyezkedtek el.

Az OWI Zala Bt. 1989. óta működik, fa és műanyagipari termékeket gyárt és forgalmaz. Jelenleg egy közepméretű családi vállalkozásként jellemzik magukat. Jelenleg a térségből 146 fő részére nyújtanak álláslehetőséget.

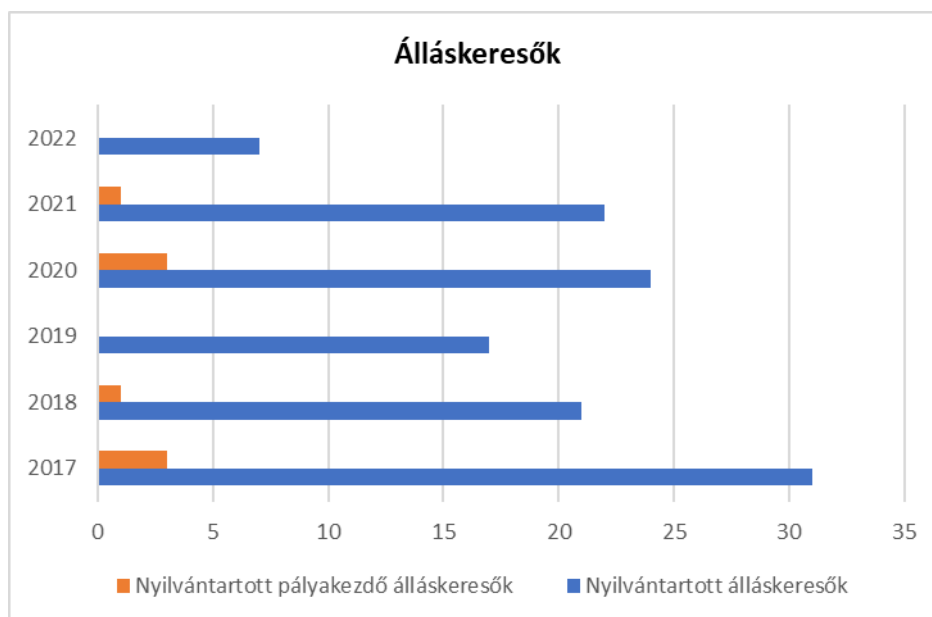
A budapesti Müller Drogéria Magyarország Bt. 2012 januárjában 458 millió forint vissza nem térítendő támogatást nyert az Új Széchenyi Terv „Komplex technológia fejlesztés és foglalkoztatás támogatása” című pályázati kiírásán. A 2,514 milliárd forint összköltségű beruházás keretében a társaság megkezdte a közel 20 ezer m2 alapterületű elosztóközpontjának építését Letenyén. A beruházás nagyszámú munkahelyteremtése miatt kiemelt jelentőségű az érintett térségben. Az Európa-szerte egyre bővülő, hazánkban 34 kiskereskedelmi üzlettel rendelkező német illetékességű Müller cégcsoport a 9 ezer m2-es biatorbágyi logisztikai központjának jelentős bővítéséről döntött, az új 20 ezer m2-es elosztó központ Letenyén került felépítésre. Az új, professzionálisan felszerelt raktárbázis kedvező fekvésének köszönhetően a magyarországi üzletek mellett a Horvátországi és Szlovéniai üzletek áruellátását is biztosítja. A kiváló közlekedési kapcsolatokkal rendelkező új telephelyen folyó munka – beáramló termékek fogadása, szortírozása, címkézése, egységrakományok összeállítása - rendkívüli emberigénye miatt jelentős, több száz fős munkahelyet teremt a hátrányos helyzetűnek minősített kistérségben. A településekről autóbusszokkal szállítják a dolgozókat a telephelyre ingyenesen, így a közlekedési nehézségek nem jelenthetnek gondot a munkavállalók részére.

e) fiatalok foglalkoztatását és az oktatásból a munkaerőpiacra való átmenetet megkönnyítő programok a településen; képzéshez, továbbképzéshez való hozzáférésük;

A településen a pályakezdő fiatalok száma helyi közvélemény alapján évről évre csökken. A fiatal iskolát végzett álláskereső a növekvő munkaerőhiány okán hamar el tudnak helyezkedni, ill. sok esetben a gyakorlati helyet biztosító munkáltatók már konkrét álláshellyel kínálják a frissen végzett munkavállalókat. A helybéli fiatalok tanulmányaikat nagyvárosokban, a fővárosban folytatják, és a tanulmányaik befejeztével sokan ott is helyezkedtek el.

3.2.6. számú táblázat - Pályakezdő álláskeresők száma		
Év	Nyilvántartott álláskeresők száma (TS 052)	Nyilvántartott pályakezdő álláskeresők száma (TS 053)
	Fő	Fő
2017	31	3
2018	21	1
2019	17	0
2020	24	3
2021	22	1
2022	7	0

Forrás: TeIR, Nemzeti Munkaügyi Hivatal



- f) munkaerő-piaci integrációt segítő szervezetek és szolgáltatások feltérképezése, szakképzéshez, felnőttképzéshez és egyéb munkaerő-piaci szolgáltatásokhoz való hozzáférés, helyi foglalkoztatási programok;**

A foglalkoztatást, felnőttképzést a Zala Megyei Kormányhivatal Nagykanizsai Járási Hivatala Letenyei Foglalkoztatási Osztálya, Csörnyeföld Községi Önkormányzatával együttműködve koordinálja. Információt nyújtanak a foglalkoztatási lehetőségekkel, továbbképzésekkel, felnőttképzésekkel, állásbörzékkel kapcsolatban. A közfoglalkoztatásban résztvevők kiválasztása is a munkaüggyel egyeztetve történik.

- g) mélyszegénységben élők és romák települési önkormányzati saját fenntartású intézményekben történő foglalkoztatása;**

Sajnos Csörnyeföld Község kevés saját fenntartású intézménnyel rendelkezik, ezért nem tud ilyen mértékű foglalkoztatást biztosítani a mélyszegénységben élők és romák részére. Egyetlen lehetőségük ezeknek az embereknek a közfoglalkoztatási programokban rejlik. Csörnyeföldön 2012-ben 30 közfoglalkoztatott dolgozott, melyből 17 fő a mélyszegény rétegből került ki, valamint 80%-ban roma származásúnak vallja magát. A 2022-es évben március 1-ével folytatódott a mezőgazdaságra épülő közfoglalkoztatás a községben és összesen 7 embernek tudott munkát biztosítani, mely emberek nagy része mélyszegénységben élő és roma származásúnak vallja magát.

A közmunka - programokban évente kb. 6-7 fő foglalkoztatható, sajnos az aktív korúak ellátásában részesülők nagyobb része már oly mértékben „kopott ki” a munka világából, hogy munkavégzésükre nem lehet számítani. E néhány ember megelégszik a minimális összegű pénzbeli ellátásával, illetve alkalmi munkával egészíti ki jövedelmét. A közfoglalkoztatási programokon túl a magát roma származásúnak valló emberek egyre többen helyezkednek el a Müller Drogéria Magyarország Bt.-nél, továbbá egyre többen létesítenek külföldi munkaviszonyt.

- h) hátrányos megkülönböztetés a foglalkoztatás területén;**

Hátrányos megkülönböztetésként érinti a munkanélkülieket, hogy:

- a mélyszegénységben élők és roma származásúak iskolai végzettsége alacsony,
- a nőket a gyermekvállalás miatt, vagy már a gyermek megléte miatt kevesebb számban foglalkoztatják,
- a község távol esik a várostól, munkába járás költsége magas.

i) digitális ismeretek megszerzésének és hozzáférésének lehetőségei.

A helyi önkormányzat pályázat keretében ingyenes oktatást tartott a helyi faluházban, az informatika adta lehetőségekről, melyen közfoglalkoztatottak részt vettek, de sokuk részére az otthonukban nem biztosított a korlátlan internet-használat, és ehhez eszközeik sincsenek.

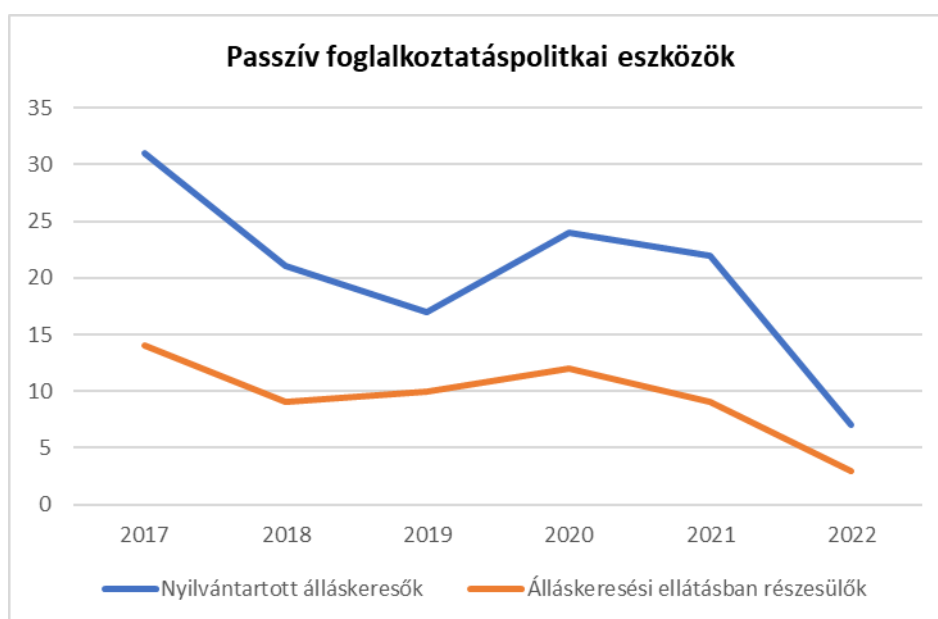
A közfoglalkoztatottak részére a Zala Megyei Kormányhivatal Nagykanizsai Járási Hivatala Letenyei Foglalkoztatási Osztálya Letenyén a művelődési házban indított oktató programot a digitális ismeretekkel kapcsolatban, a községből ezzel senki nem élt.

3.3 Pénzbeli és természetbeni szociális ellátások, aktív korúak ellátása, munkanélküliséghez kapcsolódó támogatások

3.3. 1. számú táblázat - Passzív foglalkoztatás-politikai eszközök - Álláskeresők ellátásai I.

Év	Nyilvántartott álláskeresők száma (TS 052)		Álláskeresési ellátásban részesülő nyilvántartott álláskeresők száma (TS 047)	
	Fő	15-64 év közötti népesség %-ában	Fő	Nyilvántartottak %-ában
2017	31	13,60%	14	45,16%
2018	21	9,42%	9	42,86%
2019	17	7,62%	10	58,82%
2020	24	11,11%	12	50,00%
2021	22	9,95%	9	40,91%
2022	7	3,27%	3	42,86%

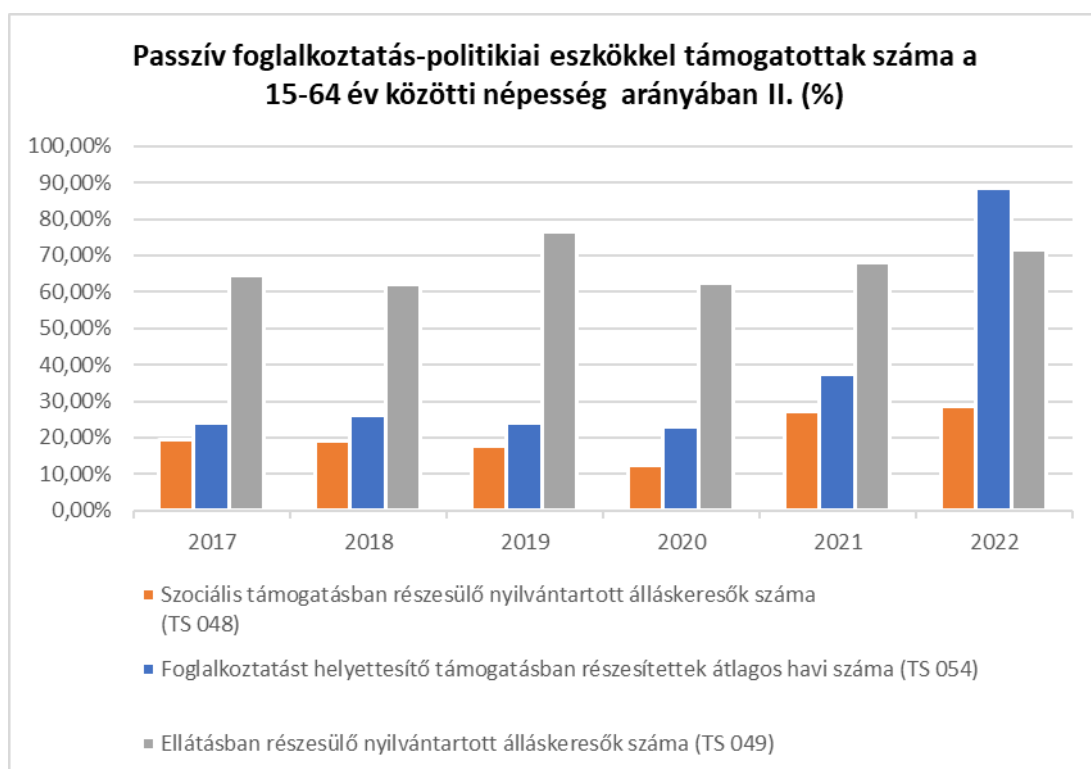
Forrás: TeIR, Nemzeti Munkaügyi Hivatal



3.3.2. számú táblázat - Passzív foglalkoztatás-politikai eszközök - Álláskeresők ellátásai II.

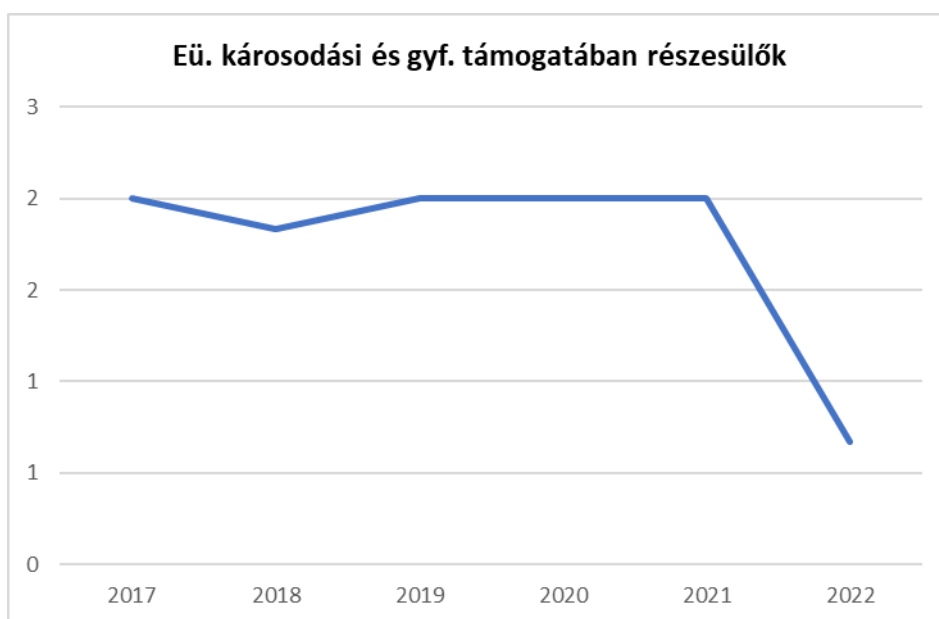
Év	Szociális támogatásban részesülő nyilvántartott álláskeresők száma (TS 048)		Foglalkoztatást helyettesítő támogatásban részesítettek átlagos havi száma (TS 054)		Ellátásban részesülő nyilvántartott álláskeresők száma (TS 049)	
	Fő	Nyilvántartottak %-ában	Fő	Nyilvántartottak %-ában	Fő	Nyilvántartottak %-ában
2017	6	19,35%	7	24,13%	20	64,52%
2018	4	19,05%	6	26,24%	13	61,90%
2019	3	17,65%	4	24,12%	13	76,47%
2020	3	12,50%	5	22,88%	15	62,50%
2021	6	27,27%	8	37,45%	15	68,18%
2022	2	28,57%	6	88,57%	5	71,43%

Forrás: TeIR, Nemzeti Munkaügyi Hivatal



3.3.3. számú táblázat - Egészségkárosodási és gyermekfelügyeleti támogatás	
Év	Egészségkárosodási és gyermekfelügyeleti támogatásban részesítettek havi átlagos száma (TS 056)
	fő
2017	2
2018	2
2019	2
2020	2
2021	2
2022	1

Forrás: TeIR, KSH

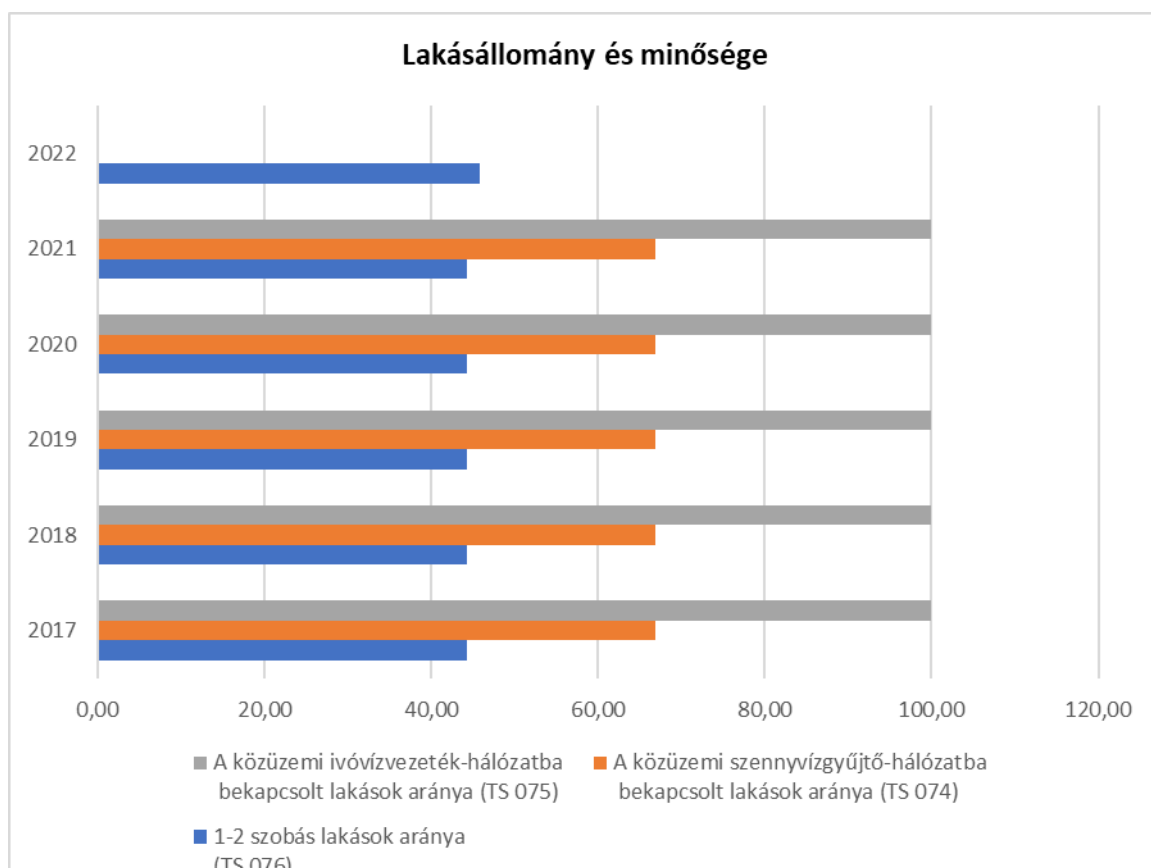


3.4 Lakhatás, lakáshoz jutás, lakhatási szegregáció

E fejezetben a lakhatáshoz kapcsolódó területet elemezzük, kiemelve a bérlakás-állományt, a szociális lakhatást, az egyéb lakáscélra nem használt lakáscélú ingatlanokat, feltárva a településen fellelhető elégtelen lakhatási körülményeket, veszélyeztetett lakhatási helyzeteket és hajléktalanságot, illetve a lakhatást segítő támogatásokat. E mellett részletezzük a lakhatásra vonatkozó egyéb jellemzőket, elsősorban a szolgáltatásokhoz való hozzáférést.

3.4.1. számú táblázat - Lakásállomány						
Év	Lakásállomány (db) (TS 073)	Épített lakások száma (TSv 077)	Épített lakások száma 1000 lakásra (TS 078)	1-2 szobás lakások aránya (TS 076)	A közüzemi szennyvízgyűjtő- hálózatba bekapcsolt lakások aránya (TS 074)	A közüzemi ivóvízvezeték- hálózatba bekapcsolt lakások aránya (TS 075)
	db	db	db	%	%	%
2017	208	0	0,00	44,23	66,83	100,00
2018	208	0	0,00	44,23	66,83	100,00
2019	208	0	0,00	44,23	66,83	100,00
2020	208	0	0,00	44,23	66,83	100,00
2021	208	0	0,00	44,23	66,83	100,00
2022	205	0	0,00	45,85	0,00	0,00

Forrás: TeIR, KSH Tstar, önkormányzati
adatok



a) bérlakás-állomány

Az Önkormányzatnak nincs bérlakás állománya.

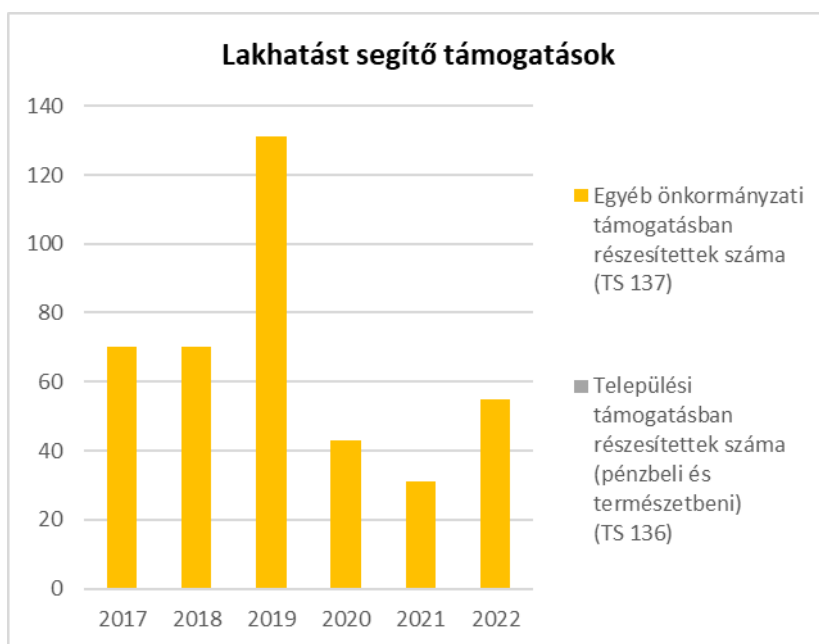
b) szociális lakhatás

c) egyéb lakáscélra használt nem lakáscélú ingatlanok

e) lakhatást segítő támogatások

3.4.3. számú táblázat - Lakhatást segítő támogatások		
Év	Települési támogatásban részesítettek száma (pénzbeli és természetbeni) (TS 136)	Egyéb önkormányzati támogatásban részesítettek száma (TS 137)
	Fő	Fő
2017	n.a.	70
2018	n.a.	70
2019	n.a.	131
2020	n.a.	43
2021	n.a.	31
2022	n.a.	55

Forrás: TeIR, KSH Tstar



f) eladósodottság

g) lakhatás egyéb jellemzői: külterületeken és nem lakóövezetben elhelyezkedő lakások, minőségi közszolgáltatásokhoz, közműszolgáltatásokhoz, közösségi közlekedéshez való hozzáférés bemutatása

3.5 Telepek, szegregátumok helyzete

- a) a telep, /szegregátum mint lakókörnyezet jellemzői (kiterjedtsége, területi elhelyezkedése, megközelíthetősége, a közösségi közlekedés, és a munkába jutás egyéb lehetőségei, lakásállományának állapota, közműellátottsága, közszolgáltatásokhoz való hozzáférés lehetőségei, egyéb környezet-egészségügyi jellemzői);
- b) a telepen, /szegregátumokban élők általános jellemzői és társadalmi problémák szempontjából főbb mutatói: életkori megoszlás, iskolai végzettség, foglalkoztatottsági helyzet, segélyezettek, hátrányos, halmozottan hátrányos helyzetű gyermekek aránya;;
- c) a szegregációval veszélyeztetett területek, a lakosság területi átrendeződésének folyamatai.

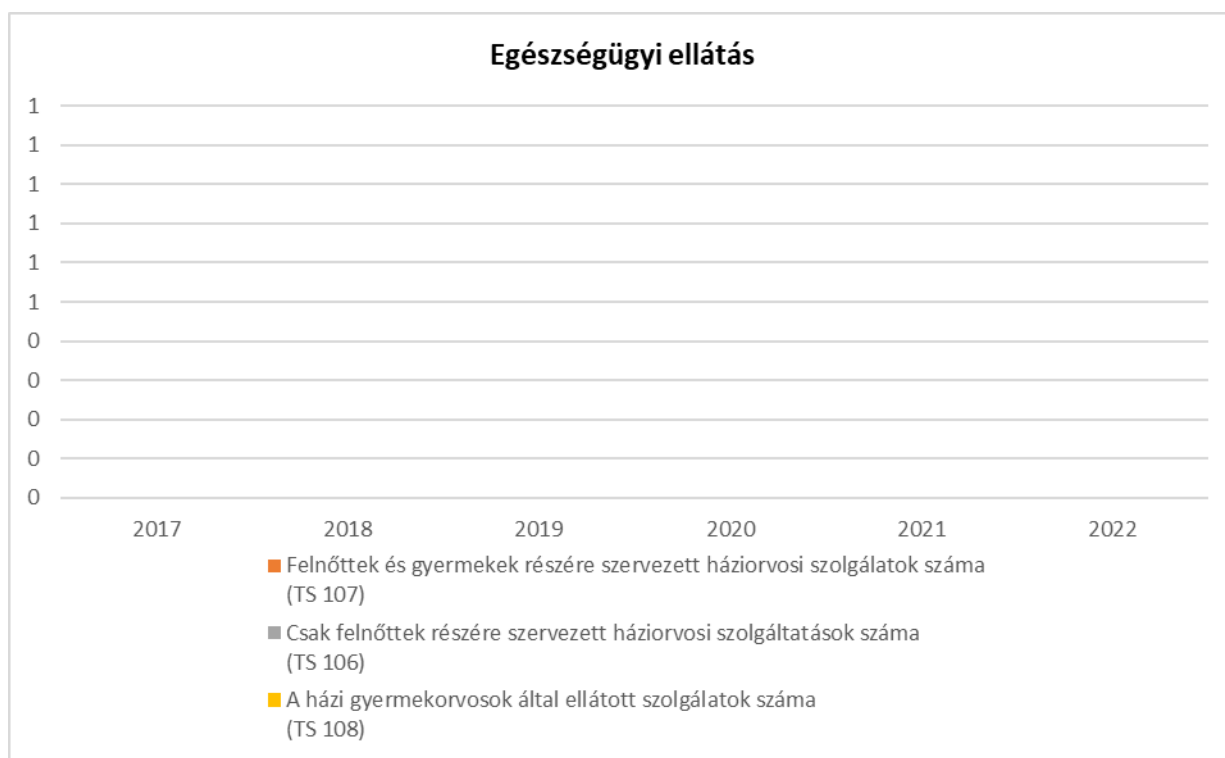
3.6 Egészségügyi és szociális szolgáltatásokhoz való hozzáférés

- a) az egészségügyi alapszolgáltatásokhoz, szakellátáshoz való hozzáférés

3.6.1. számú táblázat – Egészségügyi ellátás						
Év	Felnőttek és gyermekek részére szervezett házi orvosi szolgálatok száma (TS 107)	Csak felnőttek részére szervezett házi orvosi szolgáltatások száma (TS 106)	A házi gyermekorvosok által ellátott szolgálatok száma (TS 108)	Gyógyszertárak és fiókgyógyszertárak száma (TS 110)	Közgyógyellátási igazolvánnyal rendelkezők száma (alanyi és normatív alapon kiadott) (TS 133)	Ápolási díj, alanyi jogon: támogatásban részesítettek évi átlagos száma (TS 135)
	db	db	db	db	Fő	Fő
2017	0	0	0	0	21	4,28
2018	0	0	0	0	16	4,33
2019	0	0	0	0	14	3,00
2020	0	0	0	0	11	3,40
2021	0	0	0	0	11	3,00
2022	0	0	0	0	11	2,25

Forrás: TeIR, KSH

Tstar



b) prevenció és szűrőprogramokhoz (pl. népegészségügyi, koragyermekkori kötelező szűrésekhez) való hozzáférés

c) fejlesztő és rehabilitációs ellátáshoz való hozzáférés

d) közétkeztetésben az egészséges táplálkozás szempontjainak megjelenése

e) sportprogramokhoz való hozzáférés

f) személyes gondoskodást nyújtó szociális szolgáltatásokhoz való hozzáférés

g) drogprevenció szolgáltatások;

h) hátrányos megkülönböztetés, az egyenlő bánásmód követelményének megsértése a szolgáltatások nyújtásakor;

i) előnyben részesítési (hátránykompenzáló juttatások, szolgáltatások) a szociális és az egészségügyi ellátórendszer keretein belül.

3.6.2. Népkonyha	
Év	Népkehán kioztott ételadagok száma (db)
2017	n.a.
2018	n.a.
2019	n.a.
2020	n.a.
2021	n.a.
2022	n.a.

Forrás: Önkormányzati adat

3.7 Közősségi viszonyok, helyi közélet bemutatása

- a) közösségi élet szinterei, fórumai;

3.7.1. számú táblázat - Intézményi ellátottság (2020)			
Tornateremmel, tornaszobával ellátott köznevelési intézmények száma (intézmény székhelye szerint) (TS 102)	Sportcsarnok, sportpálya léte (TS 103)	A települési könyvtárak kikölcsönzött egységeinek száma (TS 104)	Közművelődési intézmények száma (TS 105)
db	van/nincs	db	db
0	nem	466	1

Forrás: TeIR, KSH Tstar

- b) közösségi együttélés jellemzői, konfliktuskezelési megoldások;
- c) helyi közösségi szolidaritás megnyilvánulásai;
- d) a helyben élő nemzetiségek kulturális sokszínűségének bemutatása és kulturális identitásuk megőrzésének lehetőségei;

e) helyi lakossági önszerveződések.

3.8 A roma nemzetiségi önkormányzat célcsoportokkal kapcsolatos esélyegyenlőségi tevékenysége, partnersége a települési önkormányzattal

3.9 Következtetések: problémák beazonosítása, fejlesztési lehetőségek meghatározása.

A mélyszegénységben élők és a romák helyzete, esélyegyenlősége vizsgálata során településünkön	
beazonosított problémák	fejlesztési lehetőségek
Tartalmas időtöltési lehetőség hiánya	kondi-park kialakítása, sportpálya felújítása, egészséges életmódra ösztönzés,
kulturális programok hiánya, zárt közösségek, társadalmi együttélés problémája	Kulturális programok szervezése, minőségi időtöltés biztosítása, társadalmi együttélés elősegítése
Számítástechnikai eszközökhöz való hozzáférés hiánya, informatikai eszközök hiánya	informatikai eszközök elérésének biztosítása, számítástechnikai eszközök vásárlása
Lakhatási és szociális problémák	lakóházak állapotának javítása, közművesítés elősegítése, lakhatási támogatások bővítése
Szociális hiányok, egészségtelen életmód, szenvedélybetegségek, alacsony iskolázottság, korai gyermekvállalás	Életvezetési tanácsadás, felvilágosító programok szervezése, tanulásra ösztönzés

4. A gyermekek helyzete, esélyegyenlősége, gyermekszegénység

4.1 A gyermekek helyzetének általános jellemzői gyermekek száma, aránya, életkori megoszlása, demográfiai trendek

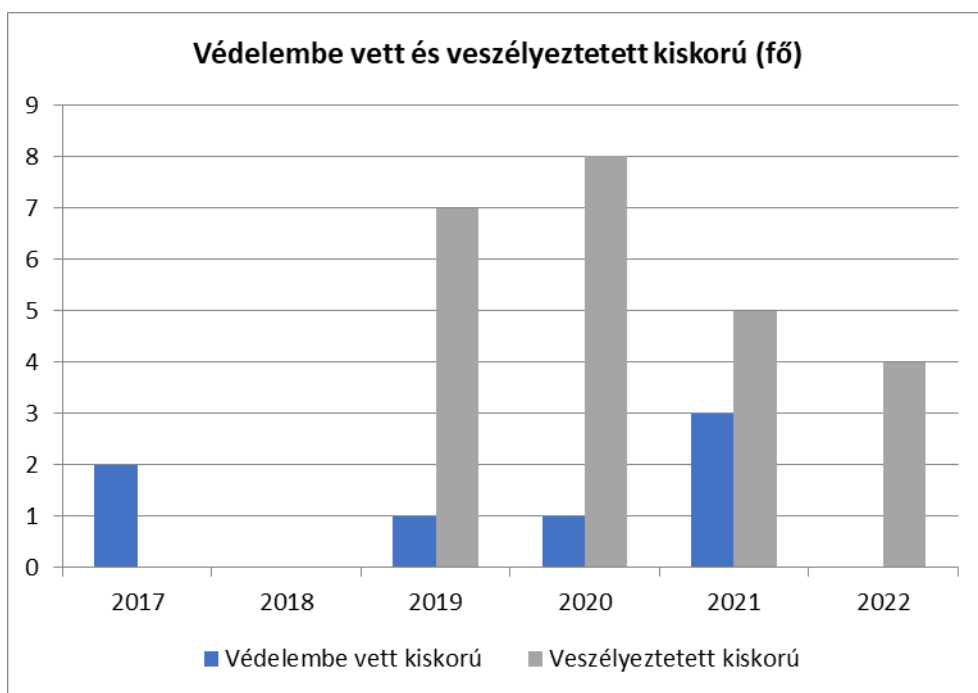
4.1. számú táblázat - Gyermekkorú népesség összetétele nemek és korcsoportok szerint (2.számú táblázatból)					
Korcsoport	Fő			Az állandó népességből a megfelelő korcsoportú nők és férfiak aránya (%)	
	Férfiak	Nők	Összesen (TS 003)	Férfiak (TS 005)	Nők (TS 007)
	Fő	Fő	Fő	%	%
Állandó népesség száma (férfiak TS 004, nők TS 006)	178	225	403	44,17%	55,83%
0-2 évesek (összes száma TS 008, aránya TS 009)			17	4,22%	
0-14 éves (férfiak TS 010, aránya TS 011; nők TS 012, aránya TS 013)	32	33	65	7,94%	8,19%
15-17 éves (férfiak TS 014, aránya TS 015; nők TS 016, aránya TS 017)	4	9	13	0,99%	2,23%

Forrás: TeIR, KSH Tstar

- a) veszélyeztetett és védelembe vett, hátrányos helyzetű, illetve halmozottan hátrányos helyzetű gyermekek, valamint fogyatékossgal élő gyermekek jellemzői, egészségügyi, szociális, lakhatási helyzete;

4.1.1. számú táblázat - Védelembe vett és veszélyeztetett kiskorú gyermekek		
Év	Védelembe vett kiskorú gyermekek száma (TS 116)	Veszélyeztetett kiskorú gyermekek száma (TS 115)
	Fő	Fő
2017	2	0
2018	0	0
2019	1	7
2020	1	8
2021	3	5
2022	0	4

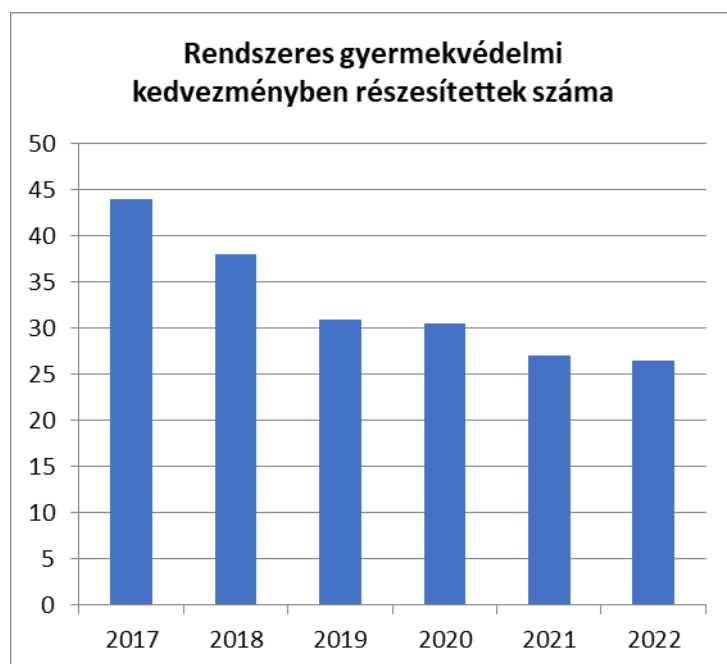
Forrás: TeIR, KSH Tstar



b) rendszeres gyermekvédelmi kedvezményben részesülők valamint

4.1.2. számú táblázat - Rendszeres gyermekvédelmi kedvezményben részesítettek	
Év	Rendszeres gyermekvédelmi kedvezményben részesítettek évi átlagos száma (TS 111)
	Fő
2017	44
2018	38
2019	31
2020	31
2021	27
2022	27

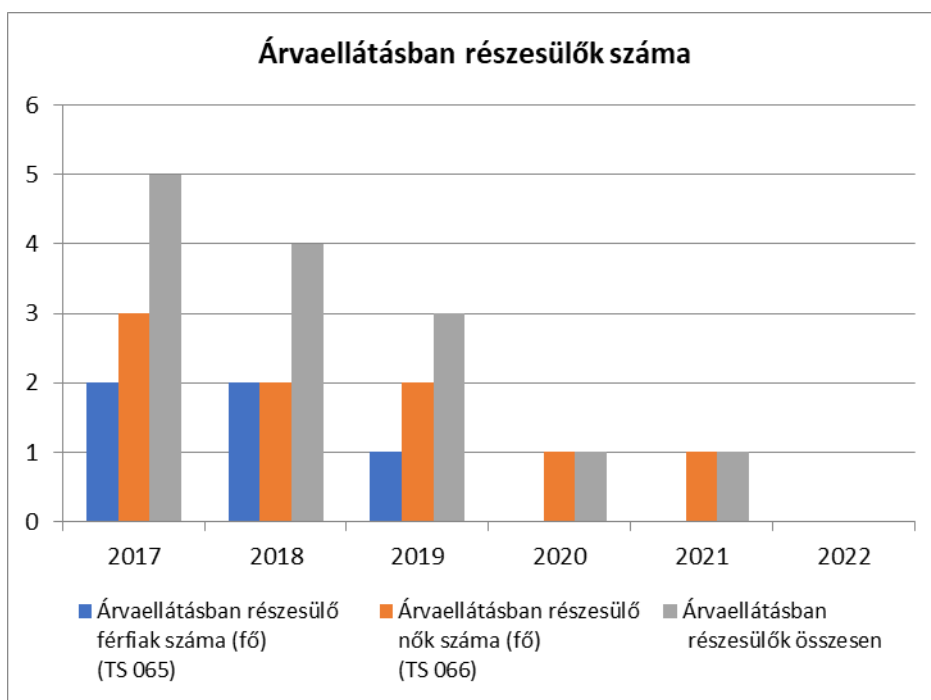
Forrás: TeIR, KSH Tstar, Önkormányzati adatok



c) a gyermek jogán járó helyi juttatásokban részesülők helyzete;

4.1.3. számú táblázat - Árvaellátás			
Év	Árvaellátásban részesülő férfiak száma (fő) (TS 065)	Árvaellátásban részesülő nők száma (fő) (TS 066)	Árvaellátásban részesülők összesen
	Fő	Fő	Fő
2017	2	3	5
2018	2	2	4
2019	1	2	3
2020	0	1	1
2021	0	1	1
2022	0	0	-

Forrás: TeIR, KSH Tstar, Önkormányzati adatok



d) ingyenes vagy kedvezményes iskolai étkeztetésben részesülők jellemzői

4.1.4. számú táblázat – Kedvezményes óvodai - iskolai juttatásokban részesülők száma (A táblázat kitöltése és elemzése opcionális.)						
Év	Ingyenes étkezésben résztvevők száma óvoda	Ingyenes étkezésben résztvevők száma iskola 1-8. évfolyam	50 százalékos mértékű kedvezményes étkezésre jogosultak száma 1-13. évfolyam	Ingyenes tankönyvellátásban részesülők száma	Óvodáztatási támogatásban részesülők száma	Nyári étkeztetésben részesülők száma
	Fő	Fő	Fő	Fő	Fő	Fő
2017	n.a.	n.a.	n.a.	n.a.	n.a.	n.a.
2018	n.a.	n.a.	n.a.	n.a.	n.a.	n.a.
2019	n.a.	n.a.	n.a.	n.a.	n.a.	n.a.
2020	n.a.	n.a.	n.a.	n.a.	n.a.	n.a.
2021	n.a.	n.a.	n.a.	n.a.	n.a.	n.a.
2022	n.a.	n.a.	n.a.	n.a.	n.a.	n.a.

Forrás: TeIR, KSH Tstar,
Önkormányzati adatok

- e) magyar állampolgársággal nem rendelkező gyermekek helyzete;
- f) állampolgársággal rendelkező, illetve magyar állampolgársággal nem rendelkező külföldről visszatért, hátrányos helyzetű családban élő gyerekek jellemzői

4.2 Szegregált, telepszerű lakókörnyezetben élő gyermekek helyzete, esélyegyenlősége

4.3 A hátrányos, illetve halmozottan hátrányos helyzetű, valamint fogyatékkal élő gyermekek szolgáltatásokhoz való hozzáférése

- a) védőnői ellátás jellemzői (pl. a védőnő által ellátott települések száma, egy védőnőre jutott ellátott, betöltetlen státuszok)

4.3.1. számú táblázat – Védőnői álláshelyek száma			
Év	Betöltött védőnői álláshelyek száma (TS 109)	0-3 év közötti gyermekek száma	Átlagos gyermekszám védőnőnként
	db	Fő	Fő
2017	0	n.a.	-
2018	0	n.a.	-
2019	0	n.a.	-
2020	0	n.a.	-
2021	0	n.a.	-
2022	0	n.a.	-

Forrás: TeIR, KSH Tstar, Önkormányzati adatok

- b) gyermekorvosi ellátás jellemzői (pl. házi gyermekorvoshoz, gyermek szakorvosi ellátáshoz való hozzáférés, betöltetlen házi gyermekorvosi praxisok száma)

4.3.2. számú táblázat – Gyermekorvosi ellátás

4.3.2. számú táblázat – Gyermekorvosi ellátás					
Év	Felnőttek és gyermekek részére szervezett házi orvosi szolgálatok száma (TS 107)	Csak felnőttek részére szervezett házi orvosi szolgáltatások száma (TS 106)	A házi gyermekorvosok által ellátott szolgálatok száma (TS 108)	Gyermekorvos által ellátott gyerekek száma	Felnőtt házi orvos által ellátott ellátott gyerekek száma
	db	db	db	Fő	Fő
2017	0	0	0	n.a.	n.a.
2018	0	0	0	n.a.	n.a.
2019	0	0	0	n.a.	n.a.
2020	0	0	0	n.a.	n.a.
2021	0	0	0	n.a.	n.a.
2022	0	0	0	n.a.	n.a.

Forrás: TeIR, KSH Tstar, Önkormányzati adatok

- c) 0–7 éves korúak speciális (egészségügyi-szociális-oktatási) ellátási igényeire (pl. korai fejlesztésre, rehabilitációra) vonatkozó adatok
- d) gyermekjóléti alapellátások, Biztos Kezdet Gyerekház, Tanoda, gyermekszegénységet csökkentő speciális szolgáltatások;

e) gyermekek napközbeni ellátásai, bölcsődei ellátás;

4.3.3. a.) számú táblázat - Bölcsődék és bölcsődébe beíratott gyermekek száma		
Év	Működő, önkormányzati bölcsődei férőhelyek száma	Önkormányzati bölcsődébe beírt gyerekek száma
	db	Fő
2017	n.a.	n.a.
2018	n.a.	n.a.
2019	n.a.	n.a.
2020	n.a.	n.a.
2021	n.a.	n.a.
2022	n.a.	n.a.

Forrás: Önkormányzati és intézményi adatgyűjtés

4.3.3. b.) számú táblázat - Bölcsődék és bölcsődébe beíratott gyermekek száma								
Év	Működő munkahelyi bölcsődei férőhelyek száma (TS 126)	Munkahelyi bölcsődébe beírt gyermekek száma (TS 122)	Működő családi bölcsődei férőhelyek száma (TS 125)	Családi bölcsődébe beírt gyermekek száma (TS 121)	Működő mini bölcsődei férőhelyek száma (TS 127)	Mini bölcsődébe beírt gyermekek száma (TS 123)	Működő (összes) bölcsődei férőhelyek száma (TS 124)	Bölcsődébe (összes) beírt gyermekek száma (TS 120)
	db	Fő	db	Fő	db	Fő	db	Fő
2017	0	0	0	0	0	0	0	0
2018	0	0	0	0	0	0	0	0
2019	0	0	0	0	0	0	0	0
2020	0	0	0	0	0	0	0	0
2021	0	0	0	0	0	0	0	0
2022	0	0	0	0	0	0	0	0

Forrás: TeIR, KSH Tstar

- f) gyermekvédelem;
- g) krízishelyzetben igénybe vehető szolgáltatások;
- h) egészségfejlesztési, sport-, szabadidős és szünidős programokhoz való hozzáférés;
- i) gyermekétkeztetés (intézményi, hétfégi, szünidei);
- j) eltérő kultúrájú, vagy a hátrányos és nem hátrányos helyzetű gyermekcsoportok közötti programok;
- k) hátrányos megkülönböztetés, az egyenlő bánásmód követelményének megsértése a szolgáltatások nyújtásakor;
- l) előnyben részesítés, hátránykompenzáló juttatások, szolgáltatások az ellátórendszerek keretein belül.

4.4 A kiemelt figyelmet igénylő gyermekek/tanulók, valamint fogyatékossgal élő gyerekek közoktatási lehetőségei és esélyegyenlősége

- a) a hátrányos, illetve halmozottan hátrányos helyzetű, valamint sajátos nevelési igényű és beilleszkedési, tanulási, magatartási nehézséggel küzdő gyermekek/tanulók óvodai, iskolai ellátása, a köznevelési intézménybe és más településen található fejlesztő programokra való eljutás módja, lehetőségei;

4.4. a) 1.számú táblázat - Hátrányos és halmozottan hátrányos helyzetű óvodás gyermekek			
Év	Óvodába beírt gyermekek száma (gyógypedagógiai neveléssel együtt) (TS 087)	Hátrányos és halmozottan hátrányos helyzetű óvodás gyermekek száma (gyógypedagógiai neveléssel együtt) (TS 092)	Hátrányos és halmozottan hátrányos helyzetű óvodás gyermekek aránya az óvodás gyermekekben belül (TS 093)
	Fő	Fő	%
2017	0	0	0,00
2018	0	0	0,00
2019	0	0	0,00
2020	0	0	0,00
2021	0	0	0,00
2022	0	0	0,00

Forrás: TeIR, KSH Tstar

4.4. a) 2. számú táblázat - Hátrányos és halmozottan hátrányos helyzetű általános iskolai tanulók			
Év	Általános iskolai tanulók száma a nappali oktatásban	Hátrányos és halmozottan hátrányos helyzetű általános iskolai tanulók száma (gyógypedagógiai oktatással együtt) (TS 094)	Hátrányos és halmozottan hátrányos helyzetű tanulók aránya az általános iskolai tanulókon belül (TS 095)
	Fő	Fő	%
2017	n.a.	0	0,00
2018	n.a.	0	0,00
2019	n.a.	0	0,00
2020	n.a.	0	0,00
2021	n.a.	0	0,00
2022	n.a.	0	0,00

Forrás: TeIR, KSH Tstar, Önkormányzati és intézményi adatgyűjtés

4.4. a) 3. számú táblázat - Hátrányos és halmozottan hátrányos helyzet a középszintű oktatásban

Év	Hátrányos és halmozottan hátrányos helyzetű gimnáziumi tanulók száma (TS 096)	Hátrányos és halmozottan hátrányos helyzetű tanulók aránya a gimnáziumi tanulókon belül (TS 097)	Hátrányos és halmozottan hátrányos helyzetű szakközépiskolai tanulók és hátrányos helyzetű szakiskolai és készségfejlesztő iskolai tanulók száma a nappali oktatásban (TS 098)	Hátrányos és halmozottan hátrányos helyzetű szakközépiskolai tanulók és hátrányos helyzetű szakiskolai és készségfejlesztő iskolai tanulók aránya a tanulók számához viszonyítva (TS 099)	Hátrányos és halmozottan hátrányos helyzetű szakgimnáziumi tanulók száma (TS 100)	Hátrányos és halmozottan hátrányos helyzetű tanulók aránya a szakgimnáziumi tanulókon belül (TS 101)
	Fő	%	Fő	%	Fő	%
2017	0	0	0	0	0	0
2018	0	0	0	0	0	0
2019	0	0	0	0	0	0
2020	0	0	0	0	0	0
2021	0	0	0	0	0	0
2022	0	0	0	0	0	0

Forrás: TelR, KSH
Tstar

4.4. a) 4. számú táblázat - Hátrányos és halmozottan hátrányos helyzet		
Év	Megállapított hátrányos helyzetű gyermekek és nagykorúvá vált gyermekek száma (TS 114)	Megállapított halmozottan hátrányos helyzetű gyermekek és nagykorúvá vált gyermekek száma (TS 113)
	fő	fő
2017	40	0
2018	35	0
2019	34	0
2020	25	0
2021	24	0
2022	17	0

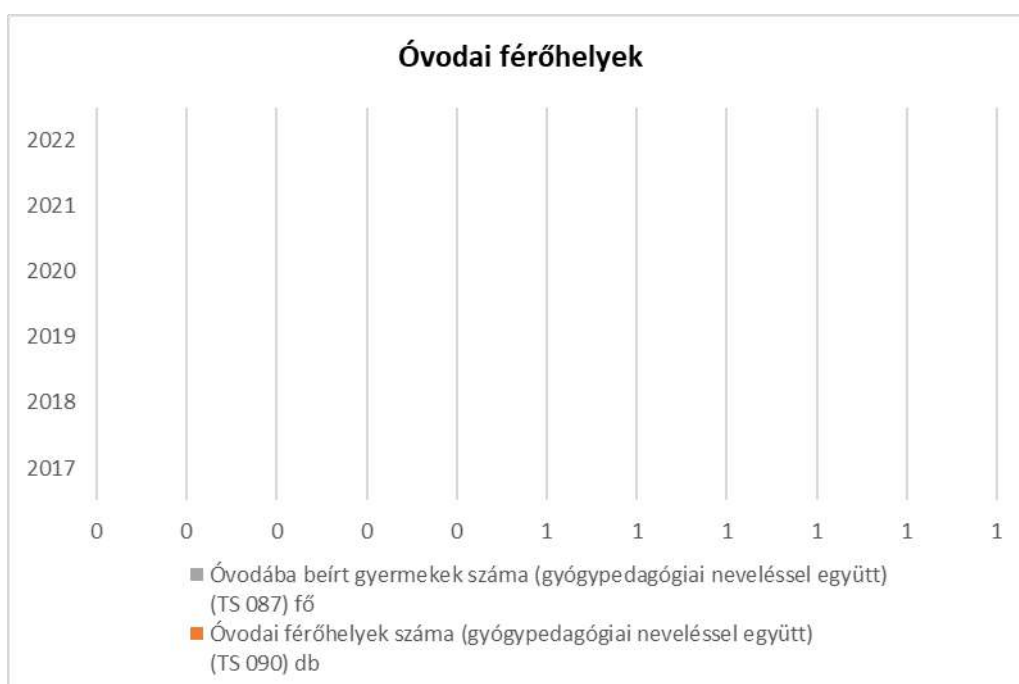
Forrás: TeIR, KSH Tstar



b) a közneveléshez kapcsolódó kiegészítő szolgáltatások (pl. iskolára/óvodára jutó gyógypedagógusok, iskolapszichológusok száma stb.)

4.4.1. számú táblázat - Óvodai nevelés adatai (A táblázat kitöltése és elemzése opcionális.)		
ÓVODAI ELLÁTOTTSÁG		
Az óvoda telephelyeinek száma (db)	n.a.	
Hány településről járnak be a gyermekek (db)	n.a.	
Óvodai férőhelyek száma (fő)	n.a.	
Óvodai gyermekcsoportok száma (gyógypedagógiai neveléssel együtt) (db)	n.a.	
Az óvoda nyitvatartási ideje (...h-tól ...h-ig):	n.a.	n.a.
A nyári óvoda-bezárás időtartama (nap)	n.a.	
Személyi feltételek	Fő	Hiányzó létszám
Óvodapedagógusok száma	n.a.	n.a.
Ebből diplomás óvodapedagógusok száma	n.a.	n.a.
Gyógypedagógusok létszáma	n.a.	n.a.
Dajka/gondozónő	n.a.	n.a.
Kisegítő személyzet	n.a.	n.a.

Forrás: Önkormányzati, intézményi adatgyűjtés



4.4.4. számú táblázat - Általános iskolák adatai: osztályok, gyógypedagógiai osztályok, feladatellátási helyek					
Tanév	Az általános iskolai osztályok száma a gyógypedagógiai oktatásban (a nappali oktatásban) (TS 080)	Az általános iskolai osztályok száma (a gyógypedagógiai oktatással együtt) (TS 081)	Általános iskolai feladat-ellátási helyek száma (gyógypedagógiai oktatással együtt) (TS 079)	Egy általános iskolai osztályra jutó tanulók száma a nappali oktatásban (gyógypedagógiai oktatással együtt) (TS 082)	Más településről bejáró általános iskolai tanulók aránya a nappali oktatásban (TS 084)
	db	db	db	fő	%
2017	0	0	0	0,00	0,00
2018	0	0	0	0,00	0,00
2019	0	0	0	0,00	0,00
2020	0	0	0	0,00	0,00
2021	0	0	0	0,00	0,00
2022	0	0	0	0,00	0,00

Forrás: TeIR, KSH Tstar



- c) hátrányos megkülönböztetés és jogellenes elkülönítés az oktatás, képzés területén, az intézmények között és az egyes intézményeken belüli szegregációs jelenségek;
- d) az intézmények között a tanulók iskolai eredményességében, az oktatás hatékonyságában mutatkozó eltérések;
- e) előnyben részesítés, hátránykompenzáló juttatások, szolgáltatások.

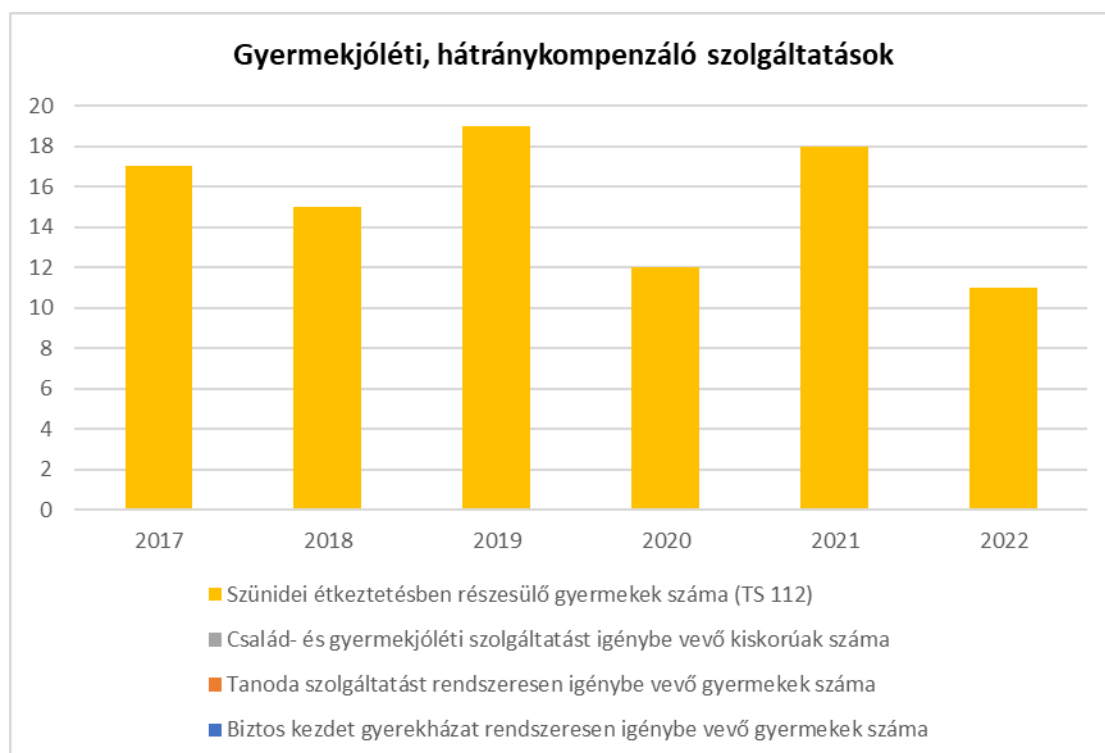
4.4.5. számú táblázat - A 8. évfolyamot eredményesen befejezők a nappali oktatásban	
Tanév	A 8. évfolyamot eredményesen befejezte a nappali oktatásban (TS 083)
	Fő
2017	0
2018	0
2019	0
2020	0
2021	0
2022	0

Forrás: TeIR, KSH Tstar



4.4.6. számú táblázat - Gyermekjóléti, hátránykompenzáló szolgáltatások				
Év	Biztos kezdet gyerekházat rendszeresen igénybe vevő gyermekek száma	Tanoda szolgáltatást rendszeresen igénybe vevő gyermekek száma	Család- és gyermekjóléti szolgáltatást igénybe vevő kiskorúak száma	Szünidei étkeztetésben részesülő gyermekek száma (TS 112)
	Fő	Fő	Fő	Fő
2017	n.a.	n.a.	n.a.	17
2018	n.a.	n.a.	n.a.	15
2019	n.a.	n.a.	n.a.	19
2020	n.a.	n.a.	n.a.	12
2021	n.a.	n.a.	n.a.	18
2022	n.a.	n.a.	n.a.	11

Forrás: TeIR, KSH Tstar, Önkormányzati és intézményfenntartói adatok



4.5 Következtetések: problémák beazonosítása, fejlesztési lehetőségek meghatározása.

A gyerekek helyzete, esélyegyenlősége vizsgálata során településünkön	
beazonosított problémák	fejlesztési lehetőségek
Családsegítő szolgálat szolgálati gépjármű hiánya	Családsegítő részére szolgálati gépjármű beszerzése
Hátrányos helyzet, gyermekszegénység, korai fejlesztés hiánya	Fejlesztő foglalkozások tartása, kismamaklub, bababörze létrehozása

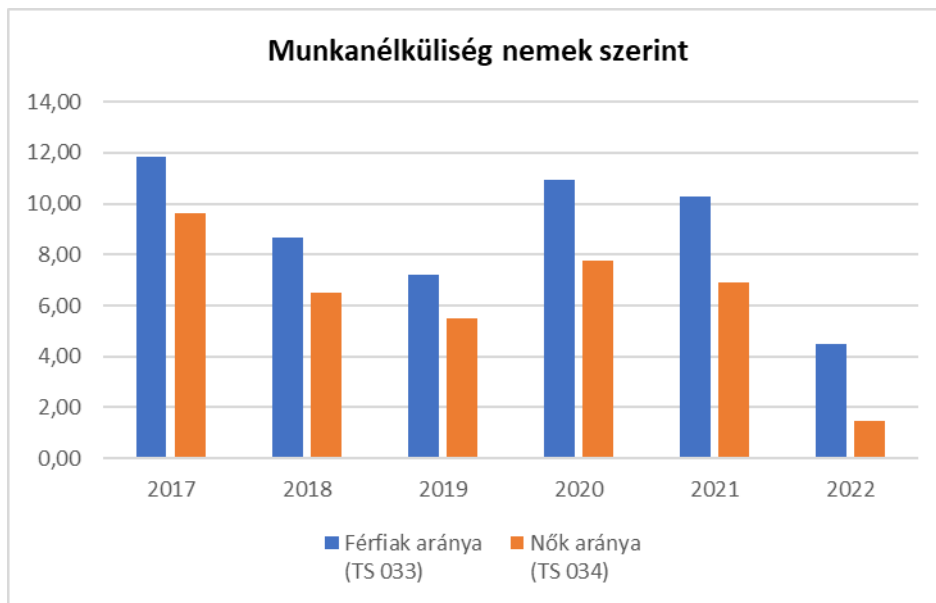
5. A nők helyzete, esélyegyenlősége

5.1 A nők gazdasági szerepe és esélyegyenlősége

a) foglalkoztatás és munkanélküliség a nők körében

5.1.1. számú táblázat - Munkanélküliségi ráta nemek szerint (a 3.2.1. táblával azonos)			
Év	Nyilvántartott álláskeresők aránya az állandó népességben a 15-64 évesek körében		
	Férfiak aránya (TS 033)	Nők aránya (TS 034)	Összesen
	%	%	%
2017	11,85	9,62	10,74%
2018	8,66	6,49	7,58%
2019	7,2	5,48	6,34%
2020	10,92	7,75	9,34%
2021	10,26	6,9	8,58%
2022	4,5	1,47	2,99%

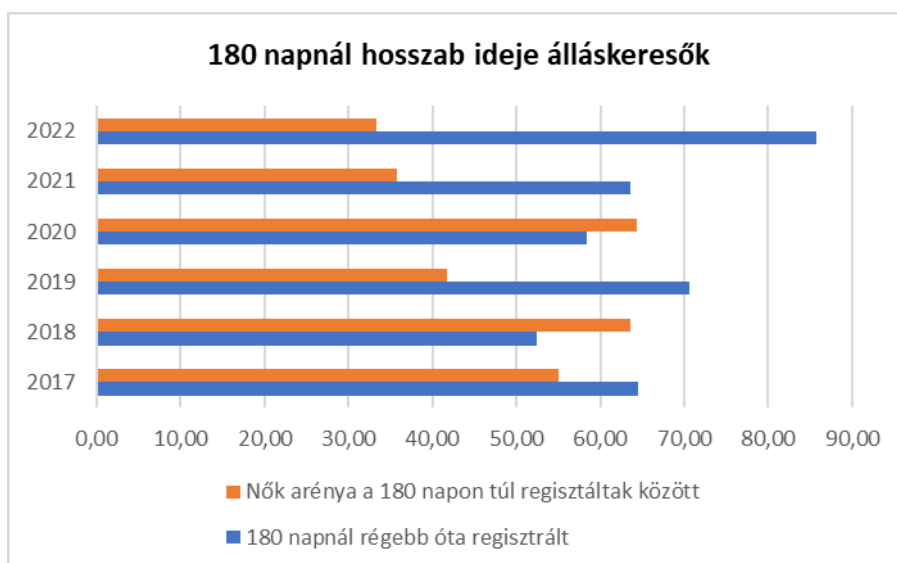
Forrás: TeIR, Nemzeti Munkaügyi Hivatal



5.1.2. számú tábla - A 180 napnál hosszabb ideje nyilvántartott álláskereső (a 3.2.3. táblával azonos)

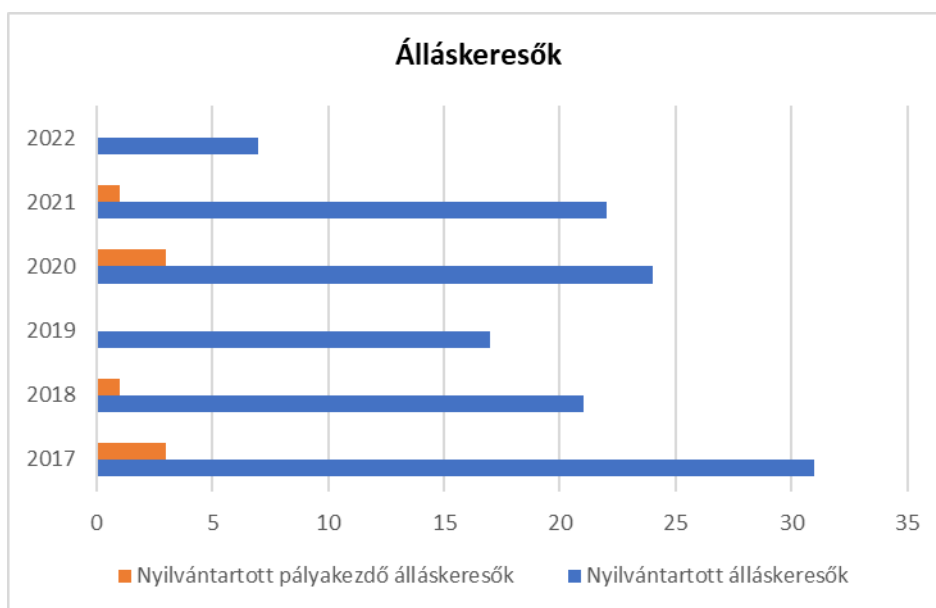
Év	180 napnál hosszabb ideje regisztrált munkanélküliek aránya (TS 057)	Nők aránya a 180 napon túli nyilvántartott álláskeresőkn belül (TS 058)
	%	%
2017	64,52	55
2018	52,38	63,64
2019	70,59	41,67
2020	58,33	64,29
2021	63,64	35,71
2022	85,71	33,33

Forrás: TeIR, Nemzeti Munkaügyi Hivatal



5.1.3. számú táblázat - Pályakezdő álláskeresők száma (a 3.2.6. táblával azonos)		
Év	Nyilvántartott álláskeresők száma (TS 052)	Nyilvántartott pályakezdő álláskeresők száma (TS 053)
	fő	Fő
2017	31	3
2018	21	1
2019	17	0
2020	24	3
2021	22	1
2022	7	0

Forrás: TeIR, Nemzeti Munkaügyi Hivatal



b) nők részvétele foglalkoztatást segítő és képzési programokban

c) alacsony iskolai végzettségű nők elhelyezkedési lehetőségei

d) hátrányos megkülönböztetés a foglalkoztatás területén (pl. bérkülönbség)

5.2 A munkaerő-piaci és családi feladatok összeegyeztetését segítő szolgáltatások (pl. bölcsődei, családi napközi, óvodai férőhelyek, férőhelyhiány; közintézményekben rugalmas munkaidő, családbarát munkahelyi megoldások stb.)

5. 2. 1. számú táblázat – Védőnői álláshelyek száma (a 4.3.1. táblával azonos)			
Év	Betöltött védőnői álláshelyek száma (TS 109)	0-3 év közötti gyermekek száma	Átlagos gyermekszám védőnőnként
	db	fő	fő
2017	0	n.a.	-
2018	0	n.a.	-
2019	0	n.a.	-
2020	0	n.a.	-
2021	0	n.a.	-
2022	0	n.a.	-

Forrás: TeIR, KSH Tstar, Önkormányzati adatok

5.2.2. a) Bölcsődék és bölcsődébe beíratott gyermekek száma (4.3.3. a.) számú táblázatból		
Év	Működő, önkormányzati bölcsődei férőhelyek száma	Önkormányzati bölcsődébe beírt gyerekek száma
	db	Fő
2017	n.a.	n.a.
2018	n.a.	n.a.
2019	n.a.	n.a.
2020	n.a.	n.a.
2021	n.a.	n.a.
2022	n.a.	n.a.

Forrás: Önkormányzati és intézményi adatgyűjtés

5.2.2. b) Bölcsődék és bölcsődébe beíratott gyermekek száma (4.3.3. b.) számú táblázatból								
Év	Működő munkahelyi bölcsődei férőhelyek száma (TS 126)	Munkahelyi bölcsődébe beírt gyerekek száma (TS 122)	Működő családi bölcsődei férőhelyek száma (TS 125)	Családi bölcsődébe beírt gyerekek száma (TS 121)	Működő mini bölcsődei férőhelyek száma (TS 127)	Mini bölcsődébe beírt gyerekek száma (TS 123)	Működő (összes) bölcsődei férőhelyek száma (TS 124)	Bölcsődébe (összes) beírt gyermekek száma (TS 120)
	db	Fő	db	Fő	db	Fő	db	Fő
2017	0	0	0	0	0	0	0	0
2018	0	0	0	0	0	0	0	0
2019	0	0	0	0	0	0	0	0
2020	0	0	0	0	0	0	0	0
2021	0	0	0	0	0	0	0	0
2022	0	0	0	0	0	0	0	0

Forrás: TelR, KSH Tstar

5.3 Családtervezés, anya- és gyermekgondozás területe

A védőnői szolgálat a Muraszemenyén az új Egészségházban kapott rendelőt. A védőnői szolgálat hatékony működése a gyermek és az anya védelmét is szolgálja. A család és nővédelmi gondozást keretében biztosítják a gyermekvállalás optimális körülményeinek elősegítését a tanácsadás és gondozás eszközeivel, a családtervezéssel összefüggő ismeretek átadását és a nők egészségvédelmét szolgáló intézkedéseket. A születések számának csökkenése Csörnyeföld településen is megfigyelhető, az országos tendenciától, általánostól eltérő ok helyben nincs. Itt is jellemző a fiatalok későbbi életkorban vállalt első gyermeke, illetve a második és többedik gyermek megszületésének hiánya. A védőnőre jutó átlagos gyermekszám Csörnyeföld, Muraszemenye, Szentmargitfalva és Kerkaszentkirály településeken összeségében értendő.

5.4 A nőket érő erőszak, kapcsolati erőszak

A családon belüli erőszak esetén alkalmazható legfontosabb rendelkezéseket a hozzátartozók között erőszak miatt alkalmazható távolságtartásról szóló 2009 évi LXXII. tv. és a Büntető

Törvénykönyv tartalmazza. A családon belüli erőszakról nincs önálló tényállás, a párkapcsolati erőszakra jelenleg a Btk. különböző tényállásai vonatkoznak, pl. testi sértés, zaklatás, távoltartás. A nők elleni erőszak különböző formáira, vagy ugyan ezeknek nem a párkapcsolaton belül megnyilvánuló formáira (pl. szexuális jellegű visszaélések) a Btk releváns paragrafusai vonatkoznak. A zaklatás, szexuális vagy családon belüli erőszak miatt történt rendőrségi feljelentések száma a szakértők szerint lényegesen kevesebb, mint a ténylegesen megtörtént esetek. Büntető ítélet családon belüli erőszak ügyében az elmúlt néhány évben községünkben nem volt. A családon belüli erőszak esetén a bántalmazott nők családsegítőkhöz és a rendőrséghez fordulhatnak. Programjukba a bűnmegelőzési tevékenység körében a tájékoztatásra, felvilágosító előadásokra különösen nagy súlyt fektetnek.

5.5 Krízishelyzetben igénybe vehető szolgáltatások (pl. anyaotthon, családok átmeneti otthona)

A krízishelyzetben lévőkön segíthetnek a családsegítő szolgálat szolgáltatásai. A lehetséges érintettek körét az igénybe vehető a gondoskodási formákról a családgondozó tájékoztatja.

5.6 A nők szerepe a helyi közéletben

A helyi közéletben a nők és férfiak azonos jogai a politikai, gazdasági, szociális, kulturális jog tekintetében

érvényesülnek. Az azonos jogok érvényesítéséhez elengedhetetlen a képviselő. A nők részvételére nemcsak a női nem reprezentálása miatt van szükség a politikában, azaz a közügyekről való döntési mechanizmusban, hanem mert ez szolgálja leginkább a közös érdekeket. A 2019-2024-es ciklusban Csörnyeföld településnek női polgármestere van és a 4 tagú képviselőtestületben is van 1 fő nő. A nők szerepvállalása a helyi közéletben átlagos mértékű, közmeghallgatáson – és azon kívül is - vállalják véleményüket, elmondják javaslataikat. Szívesen és eredményesen vesznek részt a helyi rendezvények szervezésében.

5.7 A nőket helyi szinten fokozottan érintő társadalmi problémák és felszámolásukra irányuló kezdeményezések

Kizárólagos helyi probléma nincs, az általános foglalkoztatási gondok, alulfizettség, a csonka családból eredő feszültségek, valamint az anyagi problémák helyben sem térnek el a bárhol tapasztalható trendektől.

5.8 Következtetések: problémák beazonosítása, fejlesztési lehetőségek meghatározása.

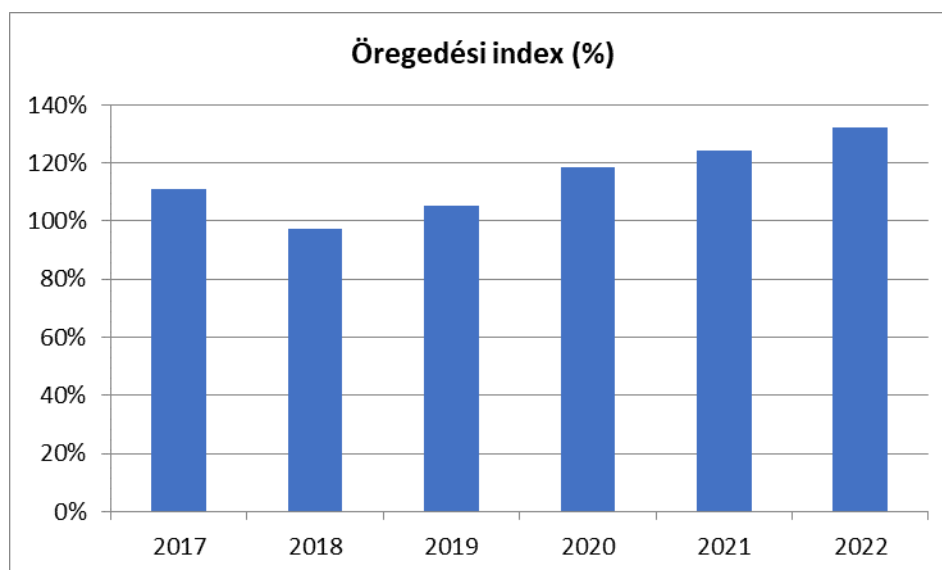
A nők helyzete, esélyegyenlősége vizsgálata során településünkön	
beazonosított problémák	fejlesztési lehetőségek
alacsony iskolázottsági szint	a munkaerőpiac igényeihez tartozó képzések
foglalkoztatottsági gondok	női munkavállalók közfoglalkoztatottsága
családon belüli munkamegosztás	tudatformálás
Bölcsőde hiánya, részmunkaidős foglalkozások hiánya	Bölcsőde létrehozása, részmunkaidős munkalehetőségek biztosítása
szűrővizsgálatokon való részvételi arány alacsony, egészségtelen életmód	Egészséges életmódra, életvezetési technikára való tanítás, szűrővizsgálaton való részvételre ösztönző programok szervezése

6. Az idők helyzet, esélyegyenlősége

6.1 Az időskorú népesség főbb jellemzői (pl. száma, aránya, jövedelmi helyzete, demográfiai trendek stb.)

6.1. számú táblázat - Öregedési index (3. táblával azonos)			
Év	65 év feletti állandó lakosok száma (fő) (TS 026 és TS 028 összesen)	0-14 éves korú állandó lakosok száma (fő) (TS 010 és TS 012 összesen)	Öregedési index % (TS 030)
2017	82	74	110,81%
2018	77	79	97,47%
2019	77	73	105,48%
2020	77	65	118,46%
2021	82	66	124,24%
2022	86	65	132,31%

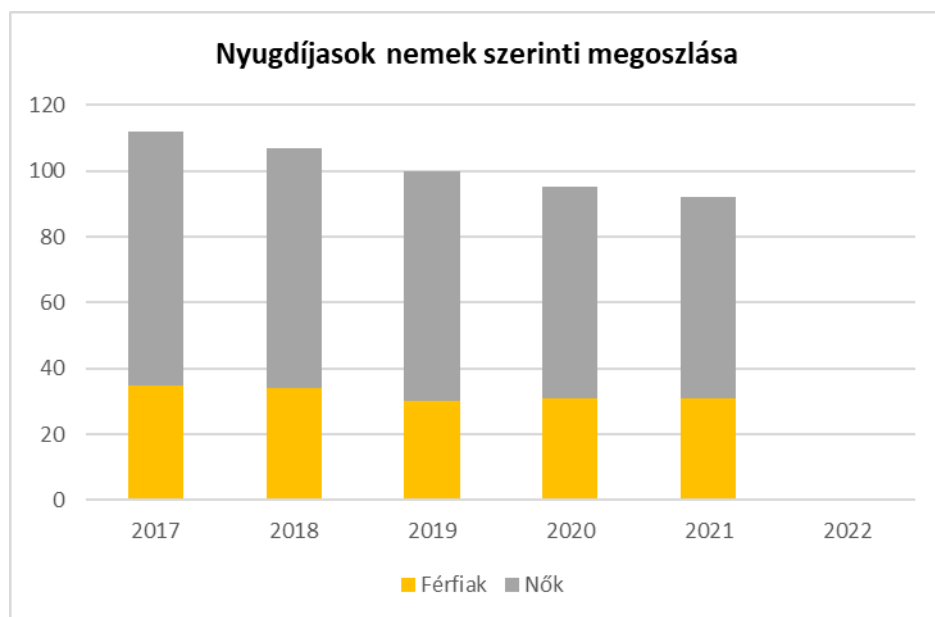
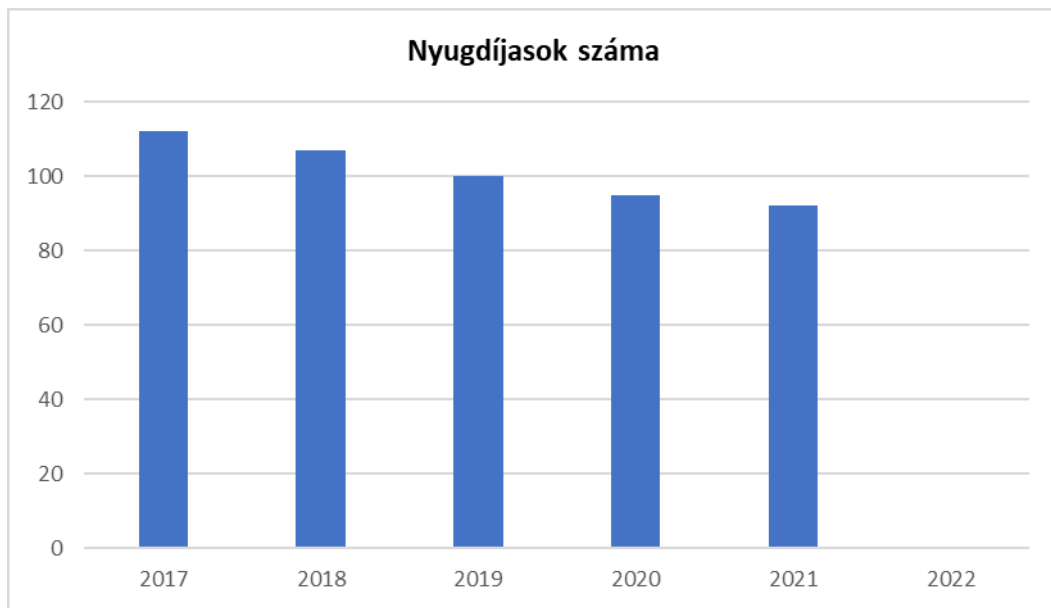
Forrás: TeIR, KSH-TSTAR



Bár a 65 éven felüli lakosok száma is csökkent a településen az öregedési index mégis nőtt, hisz az állandó lakosságszám is csökkent. Az időskorú lakosság döntő többsége nyugdíjban részesül, 2020-ban 3 fő részesült időskorúak járadékában.

6.1.1. számú táblázat – Nyugdíjban, ellátásban, járadékban és egyéb járandóságban részesülők száma			
Év	Nyugdíjban, ellátásban, járadékban és egyéb járandóságban részesülő férfiak száma (TS 063)	Nyugdíjban, ellátásban, járadékban és egyéb járandóságban részesülő nők száma (TS 064)	Összes nyugdíjas
2017	35	77	112
2018	34	73	107
2019	30	70	100
2020	31	64	95
2021	31	61	92
2022	0	0	0

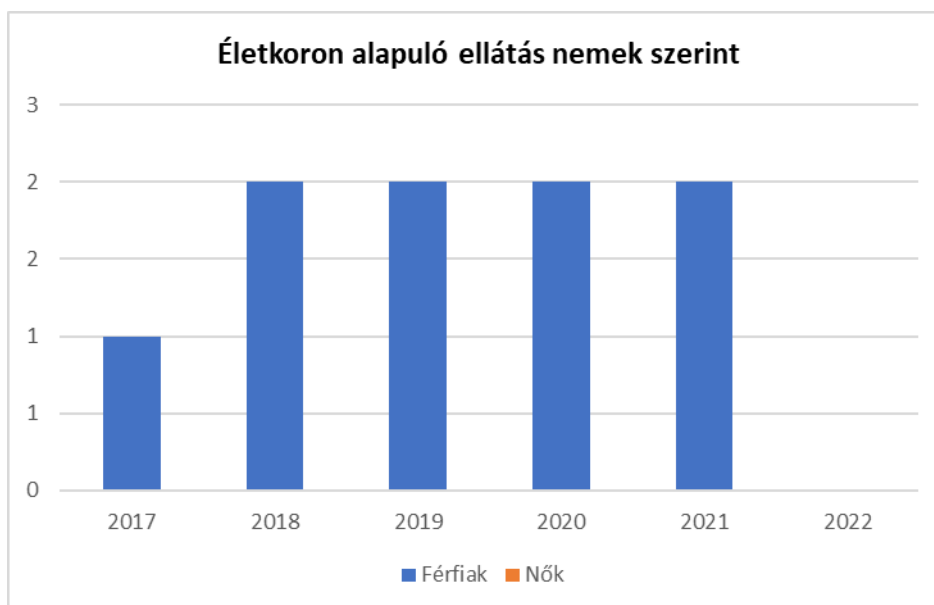
Forrás: TeIR, KSH Tstar



6.1.2. számú táblázat - Nyugdíjszerű ellátások

Év	Életkoron alapuló ellátásban részesülő férfiak száma (TS 067)	Életkoron alapuló ellátásban részesülő nők száma (TS 068)	Öregségi nyugdíjban részesülő férfiak száma (TS 069)	Öregségi nyugdíjban részesülő nők száma (TS 070)	Özvegyi és szülői nyugdíjban részesülő férfiak száma (TS 071)	Özvegyi és szülői nyugdíjban részesülő nők száma (TS 072)	Időskorúak járadékában részesítettek havi átlagos száma (fő) (TS 134)
2017	1	0	23	60	0	6	2
2018	2	0	23	57	0	4	2
2019	2	0	22	57	0	3	3
2020	2	0	22	50	0	3	3
2021	2	0	23	50	0	2	2
2022	0	0	0	0	0	0	2

Forrás:
TeIR, KSH
Tstar





6.2 Idősek munkaerő-piaci helyzete

a) idősek, nyugdíjasok foglalkoztatottsága;

Esetleges, jellemző a nem formális foglalkoztatottság keretében történő helybeni tevékenység, alkalmi munkák vállalása kerttel, szőlőterülettel rendelkező helyi gazdáknál.

6.2. számú táblázat - Hátrányos megkülönböztetés a foglalkoztatás terén (a 3.2.2. táblázatból)

Nyilvántartott álláskeresők száma összesen	Év	2017	2018	2019	2020	2021	2022
	Fő összesen	31	21	17	24	22	7
41-45 év (TS 042)	Fő	5	3	4	1	2	2
	%	16,13%	14,29%	23,53%	4,17%	9,09%	28,57%
46-50 év (TS 043)	Fő	1	1	1	3	3	0
	%	3,23%	4,76%	5,88%	12,50%	13,64%	0,00%
51-55 év (TS 044)	Fő	1	2	1	0	0	0
	%	3,23%	9,52%	5,88%	0,00%	0,00%	0,00%
56-60 év (TS 045)	Fő	8	1	0	1	2	1
	%	25,81%	4,76%	0,00%	4,17%	9,09%	14,29%
61 éves, vagy afeletti (TS 046)	Fő	5	8	8	9	7	2
	%	16,13%	38,10%	47,06%	37,50%	31,82%	28,57%

Forrás: TelR, Nemzeti
Munkaügyi Hivatal

b) tevékeny időszak, élethosszig tartó tanulás, idősök, nyugdíjasok foglalkoztatásának lehetőségei a közintézményekben, foglalkoztatásukat támogató egyéb programok a településen;
Nem jellemző

c) hátrányos megkülönböztetés a foglalkoztatás területén.

Tekintettel a foglalkoztatás és a betölthető munkahelyek rendkívül szűkös voltára, a kérdés nem értékelhető.

6.3 A közszolgáltatásokhoz, közösségi közlekedéshez, információhoz és a közösségi élet gyakorlásához való hozzáférés

a) az idősök egészségügyi és szociális szolgáltatásokhoz való hozzáférése;

A szociális alapszolgáltatások hozzáférhetőségével Önkormányzatunk segítséget nyújt a szociális rászorulóknak részére saját otthonukban és lakókörnyezetükben önálló életvitelük fenntartásához, valamint egészségi állapotukból, mentális deficit vagy más okból származó problémáik megoldásában. A falugondok, házi segítségnyújtó és a családsegítő munkatárs rendszeresen felkeresi otthonukban a támogatásra szorulókat, és közvetíti a megfelelő szolgálat, intézmény felé. Az

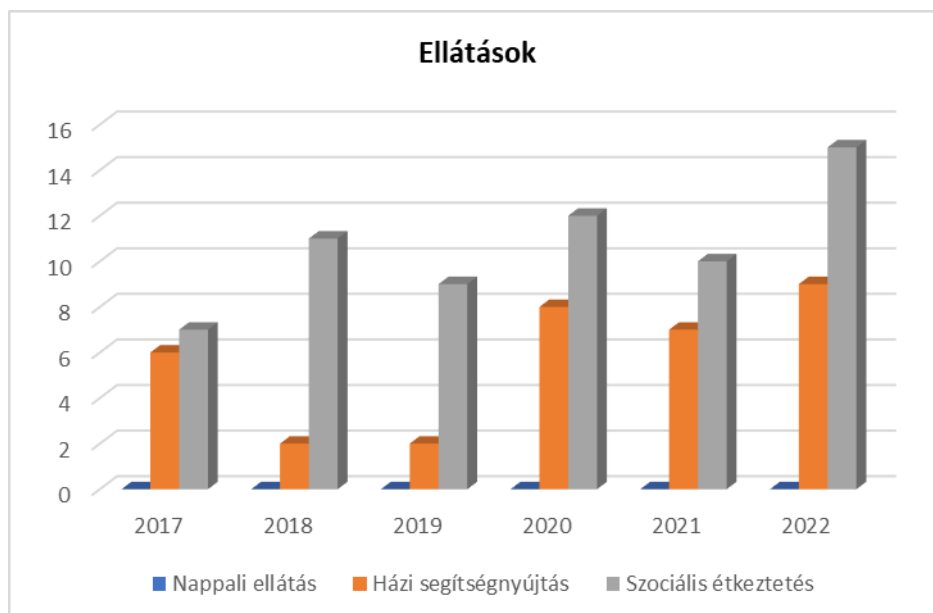
Önkormányzatműködtetésével a házi gondozás, étkeztetés valósul meg. Ha életkoruk, egészségi állapotuk, valamint szociális helyzetük miatt rászoruló személyekről az alapszolgáltatás keretében nem lehet gondoskodni, a rászorultakat állapotuknak, helyzetüknek megfelelő szakosított ellátási formában gondozzák. Keszűből elsősorban a legközelebb eső Lovászi Idősek Otthona, vagy a Letenyei Kolping Idősek Otthona intézményei fogadják a beköltözést kérőket. a szomszédos Murszemenye településen érhető el a háziorvosi rendelés. Letenye, Lenti és Nagykanizsa városok szakrendelő-hálózatába rászoruló betegeket a falugondnoki szolgálat szállítja vizsgálatra. Mentőszolgálat, betegszállítás megoldott, a szűrővizsgálatok részben a háziorvosi ellátás keretében történik.

6.3.1. számú táblázat - 65 évnél idősebb népesség és nappali ellátásban részesülő időskorúak száma

Év	65 év feletti lakosság száma (férfiak TS 026, nők TS 028)	Nappali ellátásban részesülő időskorúak száma (TS 129)	Házi segítségnyújtásban részesülők száma (TS 130)	Szociális étkeztetésben részesülők száma (TS 131)
	Fő	Fő	fő	fő
2017	82	0	6	7
2018	77	0	2	11
2019	77	0	2	9
2020	77	0	8	12
2021	82	0	7	10
2022	86	0	9	15

Forrás: TeIR, KSH

Tstar



b) kulturális, közművelődési szolgáltatásokhoz való hozzáférés;

Az idősebb korosztály – a fiatalabbakhoz hasonlóan a Községi Ház kulturális, közművelődési szolgáltatásait veheti igénybe. Könyvtár, szakkörök, kiállítások, tudományos és ismeretterjesztő előadásokon, kulturális programokon vehetnek részt közösségünk idős tagjai. E programok keretében érvényesül az idősebb korosztály szabadidő eltöltésének lehetősége.

- c) idősök informatikai jártassága;
- d) a generációk közötti programok.

6.4 Az idősokat, az életkorral járó sajátos igények kielégítését célzó programok a településen

6.5 Következtetések: problémák beazonosítása, fejlesztési lehetőségek meghatározása.

Az idősök helyzete, esélyegyenlősége vizsgálata során településünkön	
beazonosított problémák	fejlesztési lehetőségek
Informatikai jártasság hiánya	idősök informatikai ismereteinek bővítése
elmagányosodás, idősök klubjának hiánya	aktív életre történő figyelemfelhívás, idősök klubja létrehozása

7. A fogyatékkal élők helyzete, esélyegyenlősége

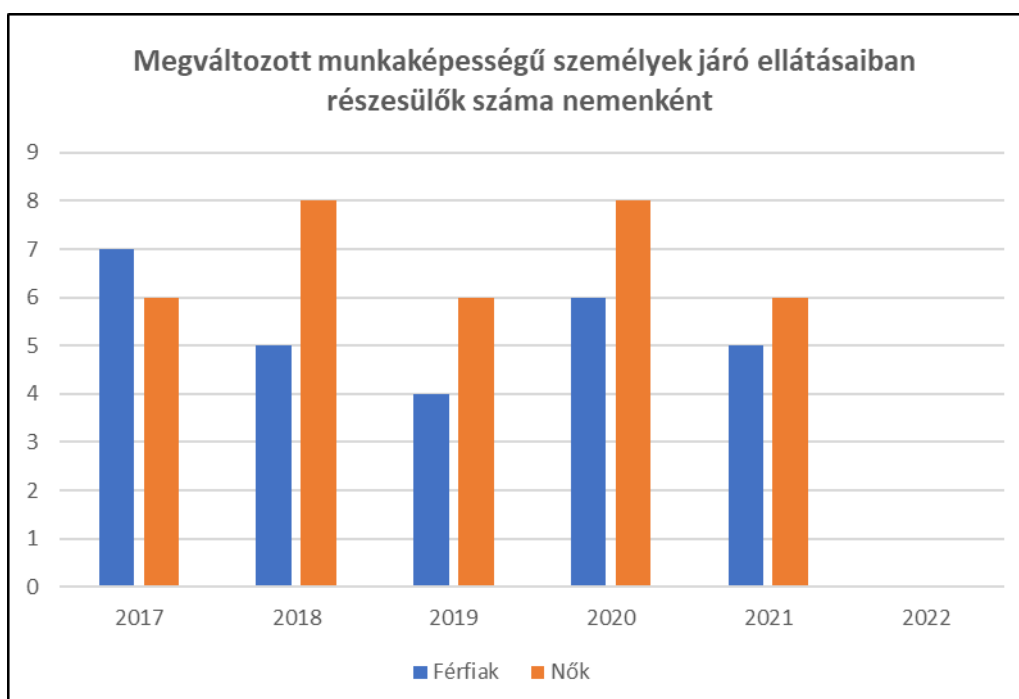
7.1 A településen fogyatékossgal élő személyek főbb jellemzői, sajátos problémái

Fogyatékos személy: aki érzékszervi – így különösen a látás-, hallásszervi, mozgásszervi, értelmi képességeit jelentős mértékben, vagy egyáltalán nem birtokolja, illetőleg a kommunikációjában számottevően korlátozott, és ez számára tartós hátrányt jelent a társadalmi életben való aktív részvétel során. Csörnyeföld községben néhány családban élnek értelmi fogyatékos felnőttek, halláskárosodásban, illetve mozgáskorlátozottságban többen szenvednek.

7.1.1 számú táblázat - Megváltozott munkaképességű személyek ellátásaiban részesülők száma nemenként

Év	Megváltozott munkaképességű személyek ellátásaiban részesülők száma - Férfiak (TS 061)	Megváltozott munkaképességű személyek ellátásaiban részesülők száma - Nők (TS 062)	Összesen
2017	7	6	13
2018	5	8	13
2019	4	6	10
2020	6	8	14
2021	5	6	11
2022	0	0	0

Forrás: TeIR, KSH Tstar



7.1.2. számú táblázat - Nappali ellátásban részesülő fogyatékkal élők száma	
Év	Nappali ellátásban részesülő fogyatékos személyek száma (TS 128)
2017	0
2018	0
2019	0
2020	0
2021	0
2022	0

Forrás: TeIR, KSH Tstar; és helyi adatszolgáltatók

- a) fogyatékossgal élő személyek foglalkoztatásának lehetőségei, foglalkoztatottsága, védett foglalkoztatás, közfoglalkoztatás;
- b) munkavállalást segítő lehetőségek;
- c) hátrányos megkülönböztetés a foglalkoztatás területén;
- d) önálló életvitelt támogató helyi intézmények, szolgáltatások, programok.

7.2 Fogyatékkal élő személyek pénzbeli és természetbeni ellátása, kedvezményei

7.3 A közszolgáltatásokhoz, közösségi közlekedéshez, információhoz és a közösségi élet gyakorlásához való hozzáférés lehetőségei, akadálymentesítés

- a) egészségügyi és rehabilitációs ellátások elérhetősége, együttműködése;
- b) települési önkormányzati tulajdonban lévő középületek akadály-mentesítettsége;
- c) közszolgáltatásokhoz, köznevelési intézményekhez, kulturális és sportprogramokhoz való hozzáférés lehetőségei, fizikai, információs és kommunikációs akadály-mentesítettség, lakóépületek, szolgáltató épületek akadály-mentesítettsége;
- d) munkahelyek akadály-mentesítettsége;
- e) közösségi közlekedés, járdák, parkok akadály-mentesítettsége;
- f) fogyatékossgal élő személyek számára rendelkezésre álló helyi szolgáltatások (pl. speciális közlekedési megoldások, fogyatékossgal élő személyek nappali intézménye, stb.);
- g) előnyben részesítés (hátránykompenzáló juttatások, szolgáltatások).

7.4. Fogytékossággal élők sajátos igényeinek kielégítését célzó programok a településen

7.5 A fogyatékossgággal élöket helyi szinten fokozottan érintö társadalmi problémák és a felszámolásukra irányuló kezdeményezések

7.6 Következtetések: problémák beazonosítása, fejlesztési lehetőségek meghatározása

A fogyatékkal élők helyzete, esélyegyenlősége vizsgálata során településünkön	
beazonosított problémák	fejlesztési lehetőségek
járdák, utak rossz minősége	járdák, utak javítása pályázati források bevonásával.

<i>Több célcsoportot érintő, településszintű megállapítások</i>	
beazonosított problémák	fejlesztési lehetőségek
a településen a belterületi utak, a csapadékvízvezető árkok és tartozékaik állapota nem megfelelőek	A belterületi utak javítása, felújítása a csapadékvízvezetés rendszerének felújítása és minőségének javítása, pályázati források bevonásával
Az önkormányzati épületek energetikailag részben korszerűek	Energetikai korszerűsítés az önkormányzati tulajdonban lévő épületekben-épületeken
Önkormányzati tulajdonban lévő ingatlanok karbantartása nehézkes	Gépbeszerzés

8. Helyi partnerség, lakossági önszerveződések, civil szervezetek és for-profit szereplők társadalmi felelősségvállalása

- a) a 3-7. pontban szereplő területeket érintő civil, egyházi, karitatív szervezeti szolgáltató és érdekvédelmi szervezetek, önszerveződések feltérképezése (közfeladatot ellátó szervezetek, közfeladatonként bemutatva, önkéntesek száma, partnerségi megállapodások száma);
- b) helyi önkormányzati, nemzetiségi önkormányzati, egyházi, civil szektor és gazdasági szereplők közötti partnerség bemutatása;
- c) önkormányzatok közötti, illetve térségi, területi társulásokkal való partnerség, társadalmi felzárkózást segítő közös programok bemutatása;
- d) a nemzetiségi önkormányzatok célcsoportokkal kapcsolatos esélyegyenlőségi tevékenysége
- e) civil szervezetek célcsoportokkal kapcsolatos esélyegyenlőségi tevékenysége;
- f) for-profit szereplők részvétele a helyi esélyegyenlőségi feladatok ellátásában.

A társadalmi partnerség és együttműködés egyik eszköze a HEP Fórumok szervezése.

HEP Fórumok segítségével a helyi állami, önkormányzati, egyházi és civil szervezetek között a hatékonyabb együttműködés alakulhat ki a célcsoportok esélyegyenlőségi problémáinak a beazonosításában, a problémákra adekvátan válaszoló intézkedések megfogalmazásában, összehangolásában, valamint a HEP intézkedéseinek megvalósításában, megkönnyítve így az önkormányzatok esélyteremtő feladatainak ellátását.

9. A helyi esélyegyenlőségi program nyilvánossága

- a) a helyzetelemzésben meghatározott esélyegyenlőségi problémák kapcsán érintett nemzetiségi önkormányzatok, egyéb partnerek (állami vagy önkormányzati intézmények, egyházak, civil szervezetek, stb.) bevonásának eszközei és eljárásai a HEP elkészítésének folyamatába;
- b) az a) pont szerinti szervezetek és a lakosság végrehajtással kapcsolatos észrevételeinek visszacsatolását szolgáló eszközök bemutatása, valamint annak rögzítése, hogy működtet-e HEP Fórumot.
- c) A képviselő-testületi döntést követően az elfogadott HEP dokumentumot, valamint a hiteles határozatot a települési önkormányzat a helyben szokásos módon közzé teszi, és megküldi a TEF esélyegyenlőségi mentora részére. A TEF az települései önkormányzatok HEP-jeit közzéteszi, honlapján megjelenti.

1. A HEP IT részletei

A helyzetelemzés megállapításainak összegzése

Célcsoport	Következtetések	
	problémák beazonosítása rövid megnevezéssel	fejlesztési lehetőségek meghatározása rövid címmel
Romák és/vagy mélyszegénységben élők	Tartalmas időtöltési lehetőség hiánya	kondi-park kialakítása, sportpálya felújítása, egészséges életmódra ösztönzés,
	kulturális programok hiánya, zárt közösségek, társadalmi együttélés problémája	Kulturális programok szervezése, minőségi időtöltés biztosítása, társadalmi együttélés elősegítése
	Számítástechnikai eszközökhöz való hozzáférés hiánya, informatikai eszközök hiánya	informatikai eszközök elérésének biztosítása, számítástechnikai eszközök vásárlása
	Lakhatási és szociális problémák	lakóházak állapotának javítása, közművesítés elősegítése, lakhatási támogatások bővítése
	Szociális hiányok, egészségtelen életmód, szenvedélybetegségek, alacsony iskolázottság, korai gyermekvállalás	Életvezetési tanácsadás, felvilágosító programok szervezése, tanulásra ösztönzés

Gyermekek	beazonosított problémák	fejlesztési lehetőségek
	Családsegítő szolgálat szolgálati gépjármű hiánya	Családsegítő részére szolgálati gépjármű beszerzése
	Hátrányos helyzet, gyermekszegénység, korai fejlesztés hiánya	Fejlesztő foglalkozások tartása, kismamaklub, bababörze létrehozása
Idősek	beazonosított problémák	fejlesztési lehetőségek
	Informatikai jártasság hiánya	idősek informatikai ismereteinek bővítése
Nők	elmagányosodás, idősek klubjának hiánya	aktív életre történő figyelemfelhívás, idősek klubja létrehozása
	foglalkoztatottsági gondok	női munkavállalók közfoglalkoztatottsága
	családon belüli munkamegosztás	tudatformálás
	Bölcsőde hiánya, részmunkaidős foglalkozások hiánya	Bölcsőde létrehozása, részmunkaidős munkalehetőségek biztosítása
	szűrővizsgálatokon való részvételi arány alacsony, egészségtelen életmód	Egészséges életmódra, életvezetési technikára való tanítás, szűrővizsgálaton való részvételre ösztönző programok szervezése
Fogyatékkal élők	beazonosított problémák	fejlesztési lehetőségek
	járdák, utak rossz minősége	járdák, utak javítása pályázati források bevonásával.

<i>Több célcsoportot érintő, településszintű megállapítás</i>	a településen a belterületi utak, a csapadékvízvezető árkok és tartozékaik állapota nem megfelelőek	A belterületi utak javítása, felújítása a csapadékvízvezetés rendszerének felújítása és minőségének javítása, pályázati források bevonásával
	Az önkormányzati épületek energetikailag részben korszerűek	Energetikai korszerűsítés az önkormányzati tulajdonban lévő épületekben-épületeken
	Önkormányzati tulajdonban lévő ingatlanok karbantartása nehézkes	Gépbeszerzés

Jövőképünk

Optimista jövőszemlélettel olyan településen kívánunk élni, ahol csökken a hátrányos helyzetűek száma, növekszik a létbiztonság, a romák közösségi integrációja megvalósul, mivel beilleszkednek elfogadva a többségi társadalmi normákat. Szeretnénk, ha közösségben -az egyének szintjén sem-lenne diszkrimináció, mindenki tekintettel lenne környezete tisztaságára, kulturáltságára mások jogos érdekeire és azt tiszteletben tartanák.

Fontos számunkra, hogy a mélyszegénységben élők száma csökkenjen, mindenki találjon képességeinek, végzettségének megfelelő munkát, amelynek bérezése elég legyen a megélhetéshez.

Kiemelt célunknak tartjuk, hogy a gyermekek egészséges környezetben, nyugodt családi körülmények között éljenek. Nevelésük, oktatásuk során elsajátítsák és betartsák a viselkedési szabályokat, versenyképes tudást szerezzenek iskoláztatásuk során elsajátítsák és betartsák a viselkedési szabályokat, versenyképes tudást szerezzenek iskoláztatásuk során és ne elégedjenek meg az alapszintű végzettséggel.

Folyamatosan odafigyelünk az idősek helyzetére, problémáik megoldásában segítséget nyújtunk pénzügyi és természetbeni támogatásokkal. Szabadidejük kulturált és hasznos eltöltése érdekében a helyi Faluházban szervezünk rendszeres programokat, például az idősek tiszteletén alapuló hagyományos idősök napját megtartjuk, karácsonykor ünnepi műsort, március 15-én kókárdás helyi túrát szervezünk. Életvitelüket egyéni szükségleteik szerint segítjük.

Elengedhetetlennek tartjuk a nők esetén az élet minden területén az egyenlő esélyek, egyenlő bánásmód alkalmazását a hátrányos megkülönböztetés Alaptörvénybe ütköző tilalmának betartását a családon belüli erőszak szankcionálását. Fontos lenne a női részmunkaidő-vállalás munkahelyi feltételeinek megteremtése, munkanélküliségük csökkentése, mely azonban túlmutat az Önkormányzat lehetőségein.

Különös figyelmet fordítunk a fogyatékkal élők közlekedésének megkönnyítésére intézményeink akadálymentesítésével az utak, járdák karbantartásával.

	A	B	C	D	E	F	G	H	I	J	K	L
Intézkedés sorszáma	Az intézkedés címe, megnevezése	A helyzetelemzés következtetéseiben feltárt esélyegyenlőségi probléma megnevezése	Az intézkedéssel elérni kívánt cél	A célkitűzés összhangja egyéb stratégiai dokumentumokkal	A cél kapcsolódása országos szakmapolitikai stratégiákhoz	Az intézkedés tartalma	Az intézkedés felelőse	Az intézkedés megvalósításának határideje	Az intézkedés eredményességét mérő indikátor(ok)	Az intézkedés megvalósításához szükséges erőforrások (humán, pénzügyi, technikai)	Az intézkedés eredményeinek fenntarthatósága	Önkormányzatok közötti együttműködésben megvalósuló intézkedés esetében az együttműködés bemutatása
0. Település szintű probléma												
1	Közterek, parkok, utak, járdák felújítása	Utak, járdák, kerékpárutak felújításra szorulnak, parkok kialakítása szükséges	Akadálymentes közlekedés, előnyösebb kép kialakulása a településről.	Települési Arculati Kézikönyv, Rendezési terv, Településkép védelméről szóló rendelet	Nemzeti Közlekedési Stratégia Országos Fejlesztési és Területfejlesztési Konceptió Időügyi Nemzeti Stratégia (2023-2024) Országos Fogytékosságügyi Program (2015-2025)	Előnyösebb kép kialakulása a településről.	polgármester	2028. 12. 31. (vasárnap)	2000 m kerékpárút felújítás, 4 km út javítása, 2 km járda építése	pályázat, állami támogatás, önkormányzati saját forrás	HEP lejárt, 2028.	nem releváns
2	Mobil hálózat, internet hálózat megfelelő minőségben való hozzáférés biztosítása	Nincs megfelelő térérő mobiltelefon használatához. A szolgáltatók nem tudnak jó minőségű internet hozzáférést biztosítani.	Megfelelő szintű kommunikáció biztosítása	rendezési terv	Nemzeti Digitalizációs Stratégia 2021-2030 Gigabit Hungary Stratégia 2020-2030	Megfelelő szintű kommunikáció biztosítása	polgármester	2028. 12. 31. (vasárnap)	Település 100 %-a térérő lefedettség, internet hozzáférés	pályázat, állami támogatás	HEP lejárt, 2028.	nem releváns
3	Lakatlan, romos házak bontása, elhagyott területek gondozása	A teleülésen egyre több a lakatlan, omladozó épület, az elhagyott elhanyagolt terület. Ez a kártevők szaporodása mellett a településképp romlását is eredményezi.	Településképp javulása. Kártevő állatok szaporulatának visszaszorítása.	Településképi Arculati Kézikönyv, Rendezési terv, Településképp védelméről szóló rendelet	Magyar Nemzeti Társadalmi Felzárkózási Stratégia 2030	Településképp javulása. Kártevő állatok szaporulatának visszaszorítása.	polgármester	2028. 12. 31. (vasárnap)	4 db romos ház bontása, 2 db felújítása, 6 elhanyagolt terület tisztítása	pályázat, állami támogatás, önkormányzati forrás	HEP lejárt, 2028.	nem releváns

4	Faluház teljes körű felújítása, szabadtéri színpad kialakítása, szolgálati lakások kialakítása, felújítása, turisztikai szálláshelyek kialakítása	A meglévő önkormányzati épületek megmentése, megfelelő szálláshely kialakítása a településen.	Turizmus fellendülése, kulturális rendezvényekhez való hozzáférés elősegítése megfelelő minőségű helyszín biztosításával	Településképi Arculat Kézikönyv, Településképvédelméről szóló rendelet,	Magyar Nemzeti Társadalmi Felzárkózási Stratégia 2030	Turizmus fellendülése, kulturális rendezvényekhez való hozzáférés elősegítése megfelelő minőségű helyszín biztosításával	polgármester	2028. 12. 31. (vasárnap)	10 fő részére elérhető szálláshely, évi 6 kulturális rendezvény	pályázat, állami támogatás, önkormányzati támogatás	HEP lejárta, 2028.	nem releváns
I. A mélyszegénységben élők és a romák esélyegyenlősége												
1	Kondi-park kialakítása, sprotópálya felújítása	A település nem rendelkezik kondi-parkkal, sportpályája elavult.	Tartalmas időtöltés lehetőségének biztosítása, közösségfejlesztés, kapcsolatteremtés elősegítése. Egészséges életmódra ösztönzés.	Településképi Arculati Kézikönyv, Rendezési terv, Gazdasági program	Magyar Nemzeti Társadalmi Felzárkózási Stratégia 2030	Tartalmas időtöltés lehetőségének biztosítása, közösségfejlesztés, kapcsolatteremtés elősegítése. Egészséges életmódra ösztönzés.	polgármester	2028. 12. 31. (vasárnap)	sportpálya 100%-ban megújul, 10 eszközből álló kondi-park létrejön	pályázat, állami támogatás, önkormányzati támogatás	HEP lejárta, 2028.	
2	Kulturális programok szervezése	Kulturális programok szervezésével lehetőség nyílik minőségi időtöltés biztosítására. Társadalmi együttélés elősegítése, kapcsolatteremtés, elfogadás lehetősége.	minőségi időtöltés biztosítása, társadalmi együttélés elősegítése, kapcsolatteremtés	Gazdasági program, Önkormányzati Költségvetési rendelet	Magyar Nemzeti Társadalmi Felzárkózási Stratégia 2030 Új roma Stratégia (2019-2030)	minőségi időtöltés biztosítása, társadalmi együttélés elősegítése, kapcsolatteremtés	polgármester	2028. 12. 31. (vasárnap)	évi 6 kulturális rendezvény	pályázat, állami támogatás, önkormányzati támogatás	HEP lejárta, 2028.	nem releváns
3	Számítástechnikai eszközökhöz való hozzáférés elősegítése, informatikai eszközök vásárlása	A mélyszegénységben élők részére megfelelő minőségű informatikai eszközök elérésének biztosítása	mindenki számára elérhető számítástechnikai eszközök, internet biztosítása. Internetismeret bővítése, általános tájékozottság növelése	Gazdasági program, Költségvetési rendelet	Magyar Nemzeti Társadalmi Felzárkózási Stratégia 2030 Új roma Stratégia (2019-2030)	mindenki számára elérhető számítástechnikai eszközök, internet biztosítása. Internetismeret bővítése, általános tájékozottság növelése	polgármester	2028. 12. 31. (vasárnap)	informatikai eszközök, internet használatának 20%-os növekedése	pályázat, állami támogatás, önkormányzati támogatás	HEP lejárta, 2028.	nem releváns
4	Lakhatási, szociális problémák javítása	Lakhatási szociális problémák, higiénia hiánya, alapvető szükségleti eszközök hiánya	Lakóházak állapotának javulása, közművesítés elősegítése, lakhatási támogatások bővítése	pénzbeli és szociális ellátásokról szóló önkormányzati rendelet, szociális tűzifa-juttatásról	Magyar Nemzeti Társadalmi Felzárkózási Stratégia 2030 Új roma Stratégia (2019-2030)	Lakóházak állapotának javulása, közművesítés elősegítése, lakhatási támogatások bővítése	polgármester	2028. 12. 31. (vasárnap)	Lakásállomány 5%-os növekedése	pályázat, állami támogatás, önkormányzati támogatás	HEP lejárta, 2028.	nem releváns

				szóló rendelet								
5	Tanulásra ösztönzés, életvezetési tanácsadás, felvilágosító programok szervezése	Egészségtelen életmód, szenvedélybetegségek, korai gyermekvállalás	Egészséges életmódról, továbbtanulásra való ösztönzés, szenvedélybetegséggel rendelkezők számának csökkentése, korai gyermekvállalás számának csökkentése	Önkormányzat pénzügyi és természetbeni ellátásokról szóló szociális rendelete	Magyar Nemzeti Társadalmi Felzárkózási Stratégia 2030 Új roma Stratégia (2019-2030)	Egészséges életmódról, továbbtanulásra való ösztönzés, szenvedélybetegséggel rendelkezők számának csökkentése, korai gyermekvállalás számának csökkentése	polgármester, védőnő, családsegítő, iskolaigazgató	2028. 12. 31. (vasárnap)	évi 2 felvilágosító program	pályázatok, állami támogatás, önkormányzati támogatások	HEP lejárta, 2028.	nem releváns
II. A gyermekek esélyegyenlősége												
1	Védőnői szolgálat eszközfejlesztése	Védőnői szűrővizsgálatok elvégzéséhez szükséges eszközök beszerzése	Rutin védőnői vizsgálatokat megbízhatóan helyi szinten el lehessen végezni, ne kelljen eszközhiány okán a kismamáknak, kisgyermekes szülőknek gyermekeikkel a több órán át távoli városokba utazni.	Önkormányzat költségvetése	„Legyen jobb a gyermekeknek” Nemzeti stratégia (2007-2032) Magyar Nemzeti Társadalmi Felzárkózási Stratégia 2030	Rutin védőnői vizsgálatokat megbízhatóan helyi szinten el lehessen végezni, ne kelljen eszközhiány okán a kismamáknak, kisgyermekes szülőknek gyermekeikkel a több órán át távoli városokba utazni.	polgármester, védőnő	2028. 12. 31. (vasárnap)	10 db eszköz	pályázat, állami támogatás, önkormányzati támogatás	HEP lejárta, 2028.	nem releváns
2	Családsegítő szolgálat szolgálati gépjármű beszerzése	Szolgálati gépjármű hiánya okán a családsegítő nehezen tudja felkeresni a problémás családokat, a rászorulókat részére nem megoldható az élelmiszer-csomagok kiszállítása	Családsegítői szolgálatokhoz való hozzáférés elősegítése, szolgáltatással kapcsolatban álló családok gyakoribb felkeresése, támogatása	Bázakerettyei Község Önkormányzata Család- és Gyermekjóléti Szolgálat szakmai programja	„Legyen jobb a gyermekeknek” Nemzeti stratégia (2007-2032) Magyar Nemzeti Társadalmi Felzárkózási Stratégia 2030	Családsegítői szolgálatokhoz való hozzáférés elősegítése, szolgáltatással kapcsolatban álló családok gyakoribb felkeresése, támogatása	polgármester, családsegítő	2028. 12. 31. (vasárnap)	1 db szolgálati gépjármű	pályázat, állami támogatás, önkormányzati támogatás	HEP lejárta, 2028.	Bázakerettye Község Önkormányzata
3	Fejlesztő foglalkozások, kismamaklub, bababörze szervezése	Gyermekek korai fejlesztésével a későbbi életkilátások, iskolai sikerek, felnőttkori beilleszkedés, munkaerőpiaci esélyek javíthatók.	Fejlesztő foglalkozásokkal, kismamaklub, bababörze létrehozásával édesanyák, kisgyermekek segítése, támogatása	Muraszemenye, Csörnyeföld, Kerkaszentkirály, Szentmargitfalva Községek Köznevelési Intézményi Társulása	„Legyen jobb a gyermekeknek” Nemzeti stratégia (2007-2032) Magyar Nemzeti Társadalmi Felzárkózási Stratégia 2030	Fejlesztő foglalkozásokkal, kismamaklub, bababörze létrehozásával édesanyák, kisgyermekek segítése, támogatása	polgármester, védőnő, családsegítő, ovónő	2028. 12. 31. (vasárnap)	évi 8 fejlesztő foglalkozás	pályázat, állami támogatás, önkormányzati támogatás	HEP lejárta, 2028.	nem releváns

				Megállapodása								
III. A nők esélyegyenlősége												
1	Munkaerőpiacra történő visszatérés elősegítése, bölcsőde létrehozása	A kisgyermekes édesanyák visszatérése a munkaerőpiacra a rész munkaidős lehetőségek hiánya okán és a gyermekelhelyezés megoldásának nehézségei miatt, bölcsőde hiányában nehezen megoldható	Bölcsőde létrehozása, rész munkaidős munkalehetőségek feltárása	Muraszemenye, Csörnyeföld, Kerkaszentkirály, Szentmargitfalva Községek Szociális Intézményi társulása megállapodása	"Legyen jobb a gyermekeknek" Nemzeti Stratégia (2007-2032) "A nők szerepének erősítése a családban és a társadalomban" (2021-2030)	Bölcsőde létrehozása, rész munkaidős munkalehetőségek feltárása	polgármester, védőnő	2028. 12. 31. (vasárnap)	1 bölcsőde	pályázat, állami támogatás, önkormányzati támogatás, humán erőforrás	HEP lejárta, 2028.	Muraszemenye Község Önkormányzata
2	Iskolai végzettség megszerzése, átképzés elősegítése	Alacsony iskolai végzettségű nők, ill. nem piacképes iskolai végzettségű nők munkaerőpiacon történő elhelyezkedése nehéz.	Alacsony iskolai végzettségű nők, ill. nem piacképes iskolai végzettségű nők részére képzések szervezése	Önkormányzat költségvetése	Új Roma Stratégia (2019-2030)	Alacsony iskolai végzettségű nők, ill. nem piacképes iskolai végzettségű nők részére képzések szervezése	polgármester, munkaügyi központ	2028. 12. 31. (vasárnap)	évi 1 tanfolyam	humán, pályázat, állami támogatás, önkormányzati támogatás	HEP lejárta, 2028.	nem releváns
3	Szűrővizsgálatokon való részvétel növelése, életmód, életvezetési tanácsadás	Egészséges életmódra, életvezetési technikákra való tanítással, szűrővizsgálaton való részvétel ösztönzése	Egészségesebb életmód, ezáltal egészségesebb családok. Növekvő részvétel szűrővizsgálatokon.	Önkormányzat költségvetése	" A nők szerepének erősítése a családban és a társadalomban" (2021-2030)	Egészségesebb életmód, ezáltal egészségesebb családok. Növekvő részvétel szűrővizsgálatokon.	polgármester, védőnő, családsegítő	2028. 12. 31. (vasárnap)	szűrővizsgálatok részvételi aránya 10 %-os növekedése, évi 1 felvilágosító program	pályázat, állami támogatás, önkormányzati támogatás	HEP lejárta, 2028.	nem releváns
IV. Az idősek esélyegyenlősége												
1	Szociális alapszolgáltatások fejlesztése, bővítése	Alapszolgáltatáshoz munkanapon kívüli hozzáférés biztosítása, szolgálati gépjármű beszerzése, jelzőrendszeres házi segítségnyújtás kialakítása	Alapszolgáltatáshoz munkanapon kívüli hozzáférés biztosítása, szolgálati gépjármű beszerzése, jelzőrendszeres házi segítségnyújtás kialakítása		Idősügyi Nemzeti Stratégia (2010-2022), (2023-2024)	Alapszolgáltatáshoz munkanapon kívüli hozzáférés biztosítása, szolgálati gépjármű beszerzése, jelzőrendszeres házi segítségnyújtás kialakítása	polgármester, házigondozó, családsegítő, háziorvos, falugondnok	2028. 12. 31. (vasárnap)	1 szolgálati gépjármű, 20 db jelző készülék	pályázat, állami támogatás, önkormányzati támogatás	HEP lejárta, 2023.	nem releváns
2	Aktív időskor, élethosszig tanulás, informatikai	Idősek informatikai ismereteinek	Idős korban aktív életre történő	Önkormányzat	Idősügyi Nemzeti Stratégia (2010-	Idős korban aktív életre történő	polgármester, házigondozó,	2028. 12. 31.	évi egy felvilágosító program, évi egy	pályázat, állami támogatás,	HEP lejárta,	nem releváns

	képzettség elősegítése, idősek klubja kialakítása, bűnmegelőzés, idősek tájékoztatása, elmagányosodás megelőzése	bővítésével kapcsolattartás javulna távol élő rokonaikkal, bűnmegelőzéssel kapcsolatos tájékoztatók szervezésével elkerülhetőbbé válnak az idősek elleni bűncselekmények. Programok szervezésével, idősek klubja létrehozásával megelőzhető az elmagányosodás.	figyelemfelhívás, programok szervezése, informatikai jártasság	költségvetése	2022), (2023-2024)	figyelemfelhívás, programok szervezése, informatikai jártasság	családsegítő, könyvtáros, falugondnok	(vasárnap)	informatikai ismeretek fejlesztésére irányuló tanfolyam	önkormányzati támogatás	2028.	
V. A fogyatékkal élők esélyegyenlősége												
1	Teljes akadálymentesítés megvalósítása a településen	Minden középület akadálymentesítése	A településen minden középület, buszváró akadálymentesítve legyen.	Településkép védelméről szóló rendelet, Településképi Arculati Kézikönyv, rendezési terv.	Országos Fogyatékosügyi Program(2015-2025)	A településen minden középület, buszváró akadálymentesítve legyen.	polgármester	2028. 12. 31. (vasárnap)	100 %-os akadálymentesítettség	pályázat, állami támogatás, önkormányzati támogatás	HEP lejárta, 2028.	nem releváns
2	Gyógyászati segédeszközök hozzáférése elősegítése	Gyógyászati segédeszköz nem mindenki számára elérhető. Megvásárlása nagy anyagi megterhelést jelent.	Gyűjtő hely kialakítása, ahol a már használaton kívüli segédeszközök leadhatók, tárolásra kerülnek, háziorvos koordinálásával az eszközök átadhatók a betegek, fogyatékkal élők részére.	Önkormányzat költségvetése	Országos Fogyatékosügyi Program(2015-2025)	Gyűjtő hely kialakítása, ahol a már használaton kívüli segédeszközök leadhatók, tárolásra kerülnek, háziorvos koordinálásával az eszközök átadhatók a betegek, fogyatékkal élők részére.	polgármester, háziorvos, házigondozó, falugondnok, családsegítő	2028. 12. 31. (vasárnap)	évente 10 fő részére segédeszköz ingyenes biztosítása	humán erőforrás, társadalmi összefogás	HEP lejárta, 2028.	nem releváns

3. Megvalósítás

3.1 A megvalósítás előkészítése

Önkormányzatunk az általa fenntartott intézmények vezetői számára feladatul adja és ellenőrzi, a településen működő nem önkormányzati fenntartású intézmények vezetőit pedig partneri viszony során kéri, hogy a Helyi Esélyegyenlőségi Programot valósítsák meg, illetve támogassák.

Önkormányzatunk azt is kéri intézményeitől és partnereitől, hogy vizsgálják meg, és a program elfogadását követően biztosítsák, hogy az intézményük működését érintő, és az esélyegyenlőség szempontjából fontos egyéb közszolgáltatásokat meghatározó stratégiai dokumentumokba és iránymutatásokba épüljenek be és érvényesüljenek az egyenlő bánásmódra és esélyegyenlőségre vonatkozó azon kötelezettségek, melyek az önkormányzat Helyi Esélyegyenlőségi Programjában részletes leírásra kerültek.

Önkormányzatunk elvárja, hogy intézményei a Helyi Esélyegyenlőségi Program Intézkedési Tervében szereplő vállalásokról, az őket érintő konkrét feladatokról intézményi szintű akcióterveket és évente cselekvési ütemterveket készítsenek.

Önkormányzatunk a HEP kidolgozására és megvalósítására, továbbá értékelésére, ellenőrzésére és az ennek során nyert információk visszacsatolására, valamint a programba történő beépítésének garantálására **Helyi Esélyegyenlőségi Programért Felelős Fórumot** hoz létre és működtet.

A fentiekkel kívánjuk biztosítani, hogy az HEP IT-ben vállalt feladatok településünkön maradéktalanul megvalósuljanak.

3.2 A megvalósítás folyamata

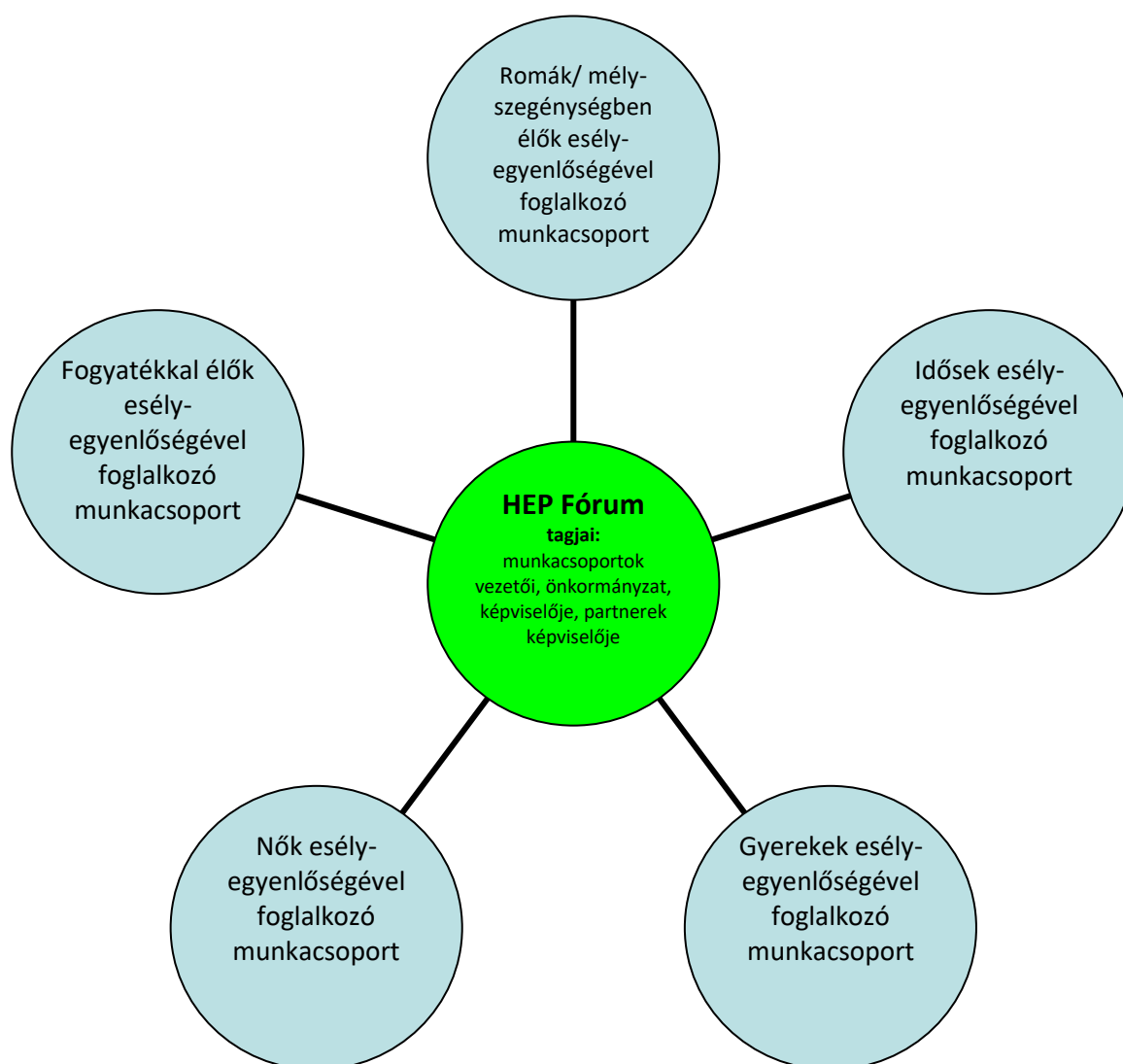
A társadalmi partnerség és együttműködés egyik eszköze a HEP Fórumok szervezése lehet. HEP Fórumok segítségével a helyi állami, önkormányzati, egyházi és civil szervezetek között a hatékonyabb együttműködés alakulhat ki. a célcsoportok esélyegyenlőségi problémáinak a beazonosításában, a problémákra adekvátan válaszoló intézkedések megfogalmazásában, összehangolásában, valamint a HEP intézkedéseinek megvalósításában, megkönnyítve így az önkormányzatok esélyteremtő feladatainak ellátását.

A HEP Fórum feladatai:

- a célcsoportok esélyegyenlőségi problémáinak a beazonosítása, a problémákra adekvátan válaszoló intézkedések megfogalmazása, összehangolása,
- a HEP intézkedéseinek megvalósításában, az HEP IT megvalósulásának figyelemmel kísérése, a HEP IT-ben lefektetett célok megvalósulásához szükséges beavatkozások évenkénti felülvizsgálata,

- annak figyelemmel kísérése, hogy a megelőző időszakban végrehajtott intézkedések elősegítették-e a kitűzött célok megvalósulását, és az ezen tapasztalatok alapján esetleges új beavatkozások meghatározása
- a HEP IT aktualizálása, az esetleges változások beépítése a HEP IT-be, a módosított HEP IT előkészítése képviselő-testületi döntésre
- az esélyegyenlőséggel összefüggő problémák megvitatása
- a HEP IT és az elért eredmények nyilvánosság elé tárása, dokumentálása, kommunikálása

Az esélyegyenlőség fókuszban lévő célcsoportjaihoz és/vagy kiemelt problématerületekre a terület aktorainak részvételével tematikus munkacsoportokat alakíthatunk 2 ezer fő feletti településeken (opcionális) az adott területen kitűzött célok megvalósítása érdekében. A munkacsoportok vezetői egyben tagjai az Esélyegyenlőségi Fórumnak is, a munkacsoportok rendszeresen (minimum évente) beszámolnak munkájukról az Esélyegyenlőségi Fórum számára.



A HEP Fórum működése:

A Fórum legalább kétfévente, a felülvizsgálatok és az új HEP elfogadása előtt, de szükség esetén ennél gyakrabban ülésezik.

A Fórum működését megfelelően dokumentálja, üléseiről jegyzőkönyv készül.

A Fórum javaslatot tesz az HEP IT megvalósulásáról készített beszámoló elfogadására, vagy átdolgoztatására, valamint szükség szerinti módosítására.

A HEP Fórum egy-egy beavatkozási terület végrehajtására felelőst jelölhet ki tagjai közül.

A HEP Fórumok javasolt összetétele:

Tagok

- a település polgármestere,
- a település/közös önkormányzatok jegyzője,
- helyi nemzetiségi önkormányzatok vezetői,
- beavatkozási területekhez kapcsolódó önkormányzati bizottságok képviselői,
- helyi/térségi releváns közszolgáltató intézmények képviselői,
- meghatározó helyi/térségi gazdasági szereplők, munkáltatók képviselői,
- 2 000 fő lakosságszám feletti települések esetében a Szociálpolitikai Kerekasztal képviselői,
- helyi jelzőrendszeri felelős,
- a településen működő - a HEP célcsoportjai kapcsán érintett - civil szervezetek és egyházak képviselői,
- A HEP intézkedési tervében szereplő intézkedések végrehajtásáért felelős intézmények, szervezetek képviselői,
- a település HEP referense,
- a rendvédelmi és közbiztonsági szervezetek képviselői,
- egyéb tagok (pl. tapasztalati szakértőként valamely célcsoportban érintett személy, vagy a településen aktív szerepet vállaló személyek).

Állandó meghívottak

- a település képviselő-testületének tagjai,
- az illetékes esélyegyenlőségi mentor,
- tankerületi központ képviselője,
- környező települések önkormányzati szereplői,
- járási jelzőrendszeri tanácsadó,
- egyéb meghívottak (járási hivatalok beavatkozási területekhez és célcsoportokhoz kapcsolódó szervezeti egységeinek képviselői, térségi felzárkózási programok képviselői).

3.3 Monitoring és visszacsatolás

A Helyi Esélyegyenlőségi Program megvalósulását, végrehajtását a HEP Fórum ellenőrzi, és javaslatot készít a HEP szükség szerinti aktualizálására az egyes beavatkozási területek felelőseinek, illetve a létrehozott munkacsoportok beszámolóinak alapján.

3.4 Nyilvánosság

A program elfogadását megelőzően, a véleménynyilvánítás lehetőségének biztosítása érdekében nyilvános fórumot hívunk össze.

A véleményformálás lehetőségét biztosítja az Helyi Esélyegyenlőségi Program nyilvánosságra hozatala is, valamint a megvalósítás folyamatát koordináló HEP Fórum első ülésének mihamarabbi összehívása.

A nyilvánosság folyamatos biztosítására legalább évente tájékoztatjuk a program megvalósításában elért eredményekről, a monitoring eredményeiről a település döntéshozóit, tisztségviselőit, az intézményeket és az együttműködő szakmai és társadalmi partnereket képviselőit.

A HEP Fórum által végzett monitoring vizsgálatok eredményeit nyilvánosságra hozzuk a személyes adatok védelmének biztosítása mellett. A nyilvánosság biztosítására az önkormányzat honlapja, a helyi média áll rendelkezésre. Az eredményekre felhívjuk a figyelmet az önkormányzat és intézményeinek különböző rendezvényein, beépítjük kiadványainkba, a tolerancia, a befogadás, a hátrányos helyzetűek támogatásának fontosságát igyekszünk megértetni a lakossággal, a támogató szakmai és társadalmi környezet kialakítása érdekében.

3.5 Kötelezettségek és felelősség

Az esélyegyenlőséggel összefüggő feladatokért az alábbi személyek/csoportok felelősek:

A Helyi Esélyegyenlőségi Program végrehajtásáért az önkormányzat részéről a polgármester felel.

- Az ő feladata és felelőssége a HEP Fórum létrejöttének szervezése, működésének sokoldalú támogatása, az önkormányzat és a HEP Fórum közötti kapcsolat biztosítása.
- Folyamatosan együttműködik a HEP Fórum vezetőjével.
- Felelősségi körébe tartozó, az alábbiakban felsorolt tevékenységeit a HEP Fórum bevonásával és támogatásával végzi. Így
 - o Felel azért, hogy a település minden lakója és az érintett szakmai és társadalmi partnerek számára elérhető legyen a Helyi Esélyegyenlőségi Program.
 - o Figyelemmel kíséri azt, hogy az önkormányzat döntéshozói, tisztségviselői és intézményeinek dolgozói megismerik és követik a HEP-ben foglaltakat.
 - o Támogatnia kell, hogy az önkormányzat, illetve intézményeinek vezetői minden ponton megkapják a szükséges felkészítést és segítséget a HEP végrehajtásához.

- Kötelessége az egyenlő bánásmód elvét sértő esetekben meg tennie a szükséges lépéseket, vizsgálatot kezdeményezni, és a jogsértés következményeinek elhárításáról intézkedni

A település vezetése, az önkormányzat tisztségviselői és a települési intézmények vezetői

- felelősek azért, hogy ismerjék az egyenlő bánásmódra és esélyegyenlőségre vonatkozó jogi előírásokat, biztosítsák a diszkriminációmentes intézményi szolgáltatásokat, a befogadó és toleráns légkört, és megragadjanak minden alkalmat, hogy az esélyegyenlőséggel kapcsolatos ismereteiket bővítő képzésen, egyéb programon részt vegyenek.
- Felelősségük továbbá, hogy ismerjék a HEP IT-ben foglaltakat és közreműködjenek annak megvalósításában.
- Az esélyegyenlőség sérülése esetén hivatalosan jelezzék azt a HEP IT kijelölt irányítóinak.
- Az önkormányzati intézmények vezetői intézményi akciótervben gondoskodjanak az Esélyegyenlőségi Programban foglaltaknak az intézményükben történő maradéktalan érvényesüléséről.

Szükséges továbbá, hogy a jogszabály által előírt feladat-megosztás, együttműködési kötelezettség alapján a települési önkormányzattal kapcsolatban álló szereplők ismerjék a HEP-et, annak megvalósításában aktív szerepet vállaljanak.

3.6 Érvényesülés, módosítás

Amennyiben a **kétévente előírt** – de ennél gyakrabban, pl. évente is elvégezhető - **felülvizsgálat** során kiderül, hogy a HEP IT-ben vállalt célokat nem sikerül teljesíteni, **a HEP Fórum megvitatja a beavatkozási tevékenységek korrekciójára, kiegészítésére vonatkozó intézkedési tervjavaslatát** annak érdekében, hogy a célok teljesíthetők legyenek.

Az HEP IT-t mindenképp módosítani szükséges, ha megállapításaiban lényeges változás következik be, illetve amennyiben a tervezett beavatkozások nem elegendő módon járulnak hozzá a kitűzött célok megvalósításához.

Az egyenlő bánásmód elvét sértő esetekben az HEP IT végrehajtásáért felelős személy megteszi a szükséges lépéseket, vizsgálatot kezdeményez, és intézkedik a jogsértés következményeinek elhárításáról.

4. Elfogadás módja és dátuma

I. A Csörnyeföld község Helyi Esélyegyenlőségi Programjának szakmai és társadalmi vitája megtörtént. Az itt született észrevételeket a megvitatást követően a HEP Intézkedési Tervébe beépítettük.

II. Ezt követően Csörnyeföld Község Önkormányzata Képviselő-testülete a Helyi Esélyegyenlőségi Programot (melynek része az Intézkedési Terv) megvitatta és a **77/2023.(XI.29.)** számú határozatával elfogadta.

Csatolt melléklet:

- képviselő testület elfogadó határozatának kivonata

Csörnyeföld, 2023. december 19.

Dátum



Kóbor-Szabó Katalin

Aláírás

KIVONAT
Csörnyeföld Község Önkormányzata Képviselő-testületének
2023. november 29. napján tartott
soron következő, nyilvános üléséről

Tárgy: Helyi Esélyegyenlőségi Program

Csörnyeföld Község Önkormányzata Képviselő-testülete **3 igen szavazattal, egyhangúlag** az alábbi határozatot hozta:

77/2023. (XI.29.) képviselő-testületi határozat

Csörnyeföld Község Önkormányzata Képviselő-testülete az önkormányzat 2023-2028 évekre vonatkozó Helyi Esélyegyenlőségi Programját az előterjesztés szerinti formában elfogadja.

A 2023-2028 évekre vonatkozó Helyi Esélyegyenlőségi Program 2023. december 1. napján lép hatályba és 2028. november 30. napján hatályát veszti.

A képviselő-testület felkéri a polgármestert, hogy a Helyi Esélyegyenlőségi Program közzétételéről gondoskodjon.

Határidő: azonnal

Felelős: Hóbor-Sztrahia Krisztina polgármester

K.m.f.

Hóbor-Sztrahia Krisztina s.k.
polgármester

Dr. Resch Karolina s.k.
jegyző

Kivonat hiteles.

Csörnyeföld, 2023. december 19.



Dr. Faragó-Szabó Melitta
Dr. Faragó-Szabó Melitta
aljegyző